



KONFIGURACJA RENAULT NOWE CLIO

Data utworzenia: 09/04/2024



RENAULT NOWE CLIO evolution TCe 100 LPG

Silnik: TCe 100 LPG

Pojemność skokowa (cm3): 999

Rodzaj paliwa: benzyna + LPG

Rodzaj skrzyni biegów: manualna






KONFIGURACJA RENAULT NOWE CLIO

Data utworzenia: 09/04/2024



Opcje i akcesoria



Tapicerka

tapicerka materiałowa
szara ze wzorem 3D



Kolor

szary rafale



Opony

felgi typu flexwheel 16",
amicitia

Inne opcje

fotele przednie podgrzewane
kamera cofania

Wyposażenie skonfigurowanego pojazdu

WYGLĄD

wzór felgi typu Flexwheel 16" amicitia
lusterka w kolorze czarnym
oznaczenie Renault
klamka drzwi z osłonką otworu na klucz w
kolorze nadwozia

tapicerka materiałowa szara ze wzorem
3D

MULTIMEDIA

easy link z ekranem 7"
replikacja ekranu smartphona za pomocą
WiFi (bezprzewodowa)



KONFIGURACJA RENAULT NOWE CLIO

Data utworzenia: 09/04/2024



komunikaty w języku polskim
zespół wskaźników i zegarów z
wyświetlaczem cyfrowym 7"

KOMFORT I WNĘTRZE

przednia szyba niepodgrzewana
kierownica ze skóry wegańskiej z
chromowanymi elementami
kierownica niepodgrzewana
fotel kierowcy z regulacją wysokości
kluczyk do zamka centralnego składany
tylna kanapa dzielona w układzie 1/3-2/3
szyby przednie regulowane elektrycznie z
włącznikiem impulsowym
konsola centralna bez podłokietnika
zaczepy do siatki w bagażniku
tapicerka materiałowa
system mocowania fotelików Isofix
szyby tylne regulowane elektrycznie z
włącznikiem impulsowym
deska rozdzielcza z tworzywa w kolorze
czarnym o ziarnistej strukturze
tylna kanapka w układzie 1/3 i 2/3

WIDOCZNOŚĆ I OŚWIETLENIE

światła do jazdy dziennej LED
osłony przeciwsłoneczne bez oświetlenia
lusterka sterowane i składane
elektrycznie, podgrzewane, z czujnikiem
temperatury
lusterko wewnętrzne dzień/noc
tylne światła LED basic, pojedyncze światło
cofania
lampka sufitowa przednia z żarówkami -
podwójna
światła przednie full LED "C shape" z
efektem oczu

PROWADZENIE POJAZDU

zestaw do naprawy uszkodzonej opony
regulator-ogranicznik prędkości
system wspomagania parkowania tyłem
tryb ECO
system kontroli ciśnienia w oponach -
pośredni
ograniczenie prędkości do 180 km/h
felgi typu Flexwheel 16"
czujnik deszczu
instalacja LPG
wskaźnik zmiany biegów z informacją o
jeździe ECO

OGRZEWANIE I WENTYLACJA

klimatyzacja manualna

BEZPIECZEŃSTWO

system wspomagania nagłego hamowania
możliwość dezaktywacji poduszki
powietrznej pasażera
aktywny system wspomagania nagłego
hamowania z wykrywaniem pieszych i
rowerzystów
3 punktowy tylny pas bezpieczeństwa
HSA - Asystent ruszania pod górę
przednie 3 punktowe pasy
bezpieczeństwa ze związcami
łączność RCall z numerem alarmowym
112
system ABS
poduszki powietrzne boczne i kurtynowe
system rozpoznawania znaków
drogowych
sygnał informujący o niezapięciu pasów
bezpieczeństwa
funkcja połączenia alarmowego eCall (112)
system kontroli bezpiecznej odległości
system utrzymywania pasa ruchu
poduszki powietrzne przednie



Dane techniczne

Pojemność zbiornika paliwa (l)

pojemność zbiornika paliwa 39 + 32
(l): LPG

Zużycie paliwa i emisja spalin
WLTP

Zużycie paliwa dla paliwa 7.0
alternatywnego cykl mieszany
WLTP (l/100 km):

Emisja CO₂ dla paliwa 108
alternatywnego cykl mieszany
WLTP (g/km):

Emisja CO₂ cykl mieszany WLTP 122
(g/km):

Zużycie paliwa cykl mieszany 5.4
WLTP (l/100 km):

Osiągi

Prędkość maksymalna (km/h): 180
1000 m ze startu 34,5/33,3

zatrzymanego (s):
400 m ze startu zatrzymanego 19/18,3
(s):

Przyspieszenie 0-100 km/h (s): 12,5/11,8

Układ napędowy

Rodzaj napędu: przedni

Typ nadwozia

Liczba drzwi: 5
Rodzaj nadwozia: hatchback

Układ kierowniczy

Średnica zawracania (m): 10,42

Układ hamulcowy

Hamulce przednie (typ, tarcze
średnica): wentylowane
280

Koła i opony

Opony felgi typu flexwheel
standardowe: 16", amicitia

Dopuszczalna masa całkowita

Maksymalna masa całkowita 2529
zespołu pojazdów (kg):

Maksymalna masa przyczepy 610
bez hamulca (kg):

Maksymalna masa przyczepy z 900
hamulcem (kg):

Maksymalna ładowność (kg): 379

Minimalna masa pojazdu 1150
gotowego do jazdy (bez opcji)

(kg):
Maksymalna masa całkowita 1620
pojazdu (kg):

Silnik

Liczba zaworów: 12

Typ wtrysku paliwa: wielopunktowy

Procedura homologacji: 1

Moc maksymalna kW (KM): 74 (100)

Protokół homologacji: WLTP

Maksymalny moment obrotowy 170
w Nm:

Rodzaj paliwa: benzyna + LPG

Liczba cylindrów: 3

Norma emisji spalin: EURO6

Pojemność skokowa (cm³): 999



KONFIGURACJA RENAULT NOWE CLIO

Data utworzenia: 09/04/2024



Wymiary

Zwis przedni:	833
Wysokość pojazdu nieobciążonego bez bagażnika (mm):	1440
Długość całkowita:	4053
Szerokość całkowita:	1798
Wysokość bez obciążenia z otwartą klapą tylną:	1978
Zwis tylny:	637
Wysokość całkowita:	1439
Szerokość całkowita z lusterkami zewnętrznymi:	1988
Szerokość górnej części bagażnika:	899
Szerokość dolnej części bagażnika:	1000
Rozstaw osi:	2583
Prześwit pojazdu:	142

Typ techniczny

Typ techniczny:	RJABE2MT6WA3JA5200
Liczba miejsc siedzących:	5

Skrzynia biegów

Rodzaj skrzyni biegów:	manualna
Liczba biegów do przodu:	6

Aerodynamika

Poziom hałasu przy 50 km/h (dB):	68
----------------------------------	----

Pojemność bagażnika (dm³)

Pojemność przestrzeni bagażowej min. (dm ³):	301
Pojemność przestrzeni bagażowej maks. po złożeniu kanapy (dm ³):	1069

Aby uzyskać więcej informacji na temat pojazdu i ceny, skontaktuj się z doradcą handlowym. Prezentowane zdjęcia pojazdu i akcesoriów mają charakter poglądowy. Kolory i niektóre zewnętrzne lub wewnętrzne elementy mogą różnić się od rzeczywistych. Parametry techniczne, wyposażenie, ceny i specyfikacja pojazdów, a także ceny części zamiennych i akcesoriów oraz koszty usług serwisowych, mogą ulegać zmianom i są aktualizowane. Podane informacje nie stanowią oferty w rozumieniu art. 66 i kolejnych Kodeksu cywilnego, a także nie stanowią zaproszenia do rokowań. Indywidualne uzgodnienie właściwości, specyfikacji i ceny pojazdu, części zamiennych lub akcesoriów oraz czasu i sposobu ich dostawy następuje w umowie zawieranej u Autoryzowanych Partnerów

ZNAJDŹ SWOJĄ SPERSONALIZOWANĄ KONFIGURACJĘ

W INTERNECIE <https://www.renault.pl/>

[SG6N21](#)

- Skanując swój QR kod

U DEALERA

- Podając doradcy handlowemu kod swojej konfiguracji : SG6N21



KONFIGURACJA RENAULT NOWE CLIO

Data utworzenia: 09/04/2024



Niezmierzony układ przed/tył

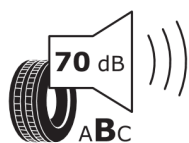
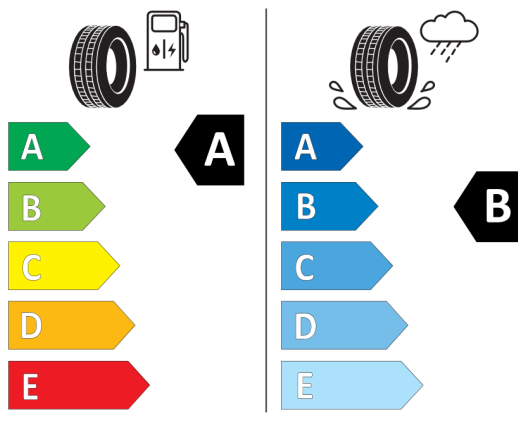
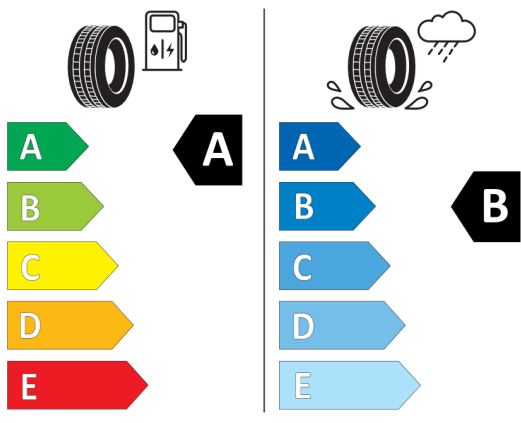


BRIDGESTONE 61731000


GOODYEAR 543097

195/55 R16 87 H C1

195/55R16 87 H C1



2020/740



2020/740

*W związku ze specyfiką procesu produkcyjnego wybranego modelu, pokazujemy etykiety wszystkich opon możliwych do zamontowania.