



KONFIGURACJA RENAULT NOWE CLIO

Data utworzenia: 09/04/2024



RENAULT NOWE CLIO techno TCe 100 LPG

Silnik: TCe 100 LPG

Pojemność skokowa (cm3): 999

Rodzaj paliwa: benzyna + LPG

Rodzaj skrzyni biegów: manualna





KONFIGURACJA RENAULT NOWE CLIO

Data utworzenia: 09/04/2024




Opcje i akcesoria



Tapicerka

tapicerka materiałowa
czarna z elementami
skóry ekologicznej



Kolor

czzerwony flamme



Opony

felgi aluminiowe 16", boa
vista czarna

Wyposażenie skonfigurowanego pojazdu

WYGLĄD

felgi aluminiowe 16"
wzór felgi aluminiowej 16" boa vista
czarna
lusterka w kolorze czarnym
tapicerka materiałowa czarna z
elementami skóry ekologicznej
antena w kształcie płetwy rekina
chromowana końcówka wydechu
oznaczenie Renault
klamka drzwi z osłonką otworu na klucz w
kolorze nadwozia

czarna dolna listwa z chromowanymi
elementami
szyby tylne przyciemniane
słupki drzwi w kolorze lśniącej czerni
chromowane elementy grilla

MULTIMEDIA

easy link z ekranem 7"
replikacja ekranu smartphona za pomocą
WiFi (bezprzewodowa)
system multi-sense



KONFIGURACJA RENAULT NOWE CLIO

Data utworzenia: 09/04/2024



komunikaty w języku polskim
zespół wskaźników i zegarów z
wyświetlaczem cyfrowym 7"

KOMFORT I WNĘTRZE

przednia szyba niepodgrzewana
bez podgrzewanych siedzeń
kierownica ze skóry wegańskiej z
chromowanymi elementami
kierownica niepodgrzewana
fotel kierowcy i pasażera z regulacją
wysokości
karta Renault Hands Free
tylna kanapa dzielona w układzie 1/3-2/3
szyby przednie regulowane elektrycznie z
włącznikiem impulsowym
zaczepy do siatki w bagażniku
konsola centralna z podłokietnikiem
tapicerka materiałowa
system mocowania fotelików Isofix
szyby tylne regulowane elektrycznie z
włącznikiem impulsowym
deska rozdzielcza z miękkiego tworzywa
ładowarka indukcyjna
tylna kanapka w układzie 1/3 i 2/3

WIDOCZNOŚĆ I OŚWIETLENIE

światła do jazdy dziennej LED
osłony przeciwsłoneczne bez oświetlenia
lusterka sterowane i składane
elektrycznie, podgrzewane, z czujnikiem
temperatury
elektrochromatyczne lusterko
wewnętrzne
tylne światła Full LED 3D, pojedyncze
światło cofania
lampka sufitowa przednia i tylna LED -
podwójna
światła przednie full LED "C shape" z
efektem oczu

PROWADZENIE POJAZDU

zestaw do naprawy uszkodzonej opony
regulator-ogranicznik prędkości
system wspomagania parkowania tyłem
tryb ECO
kamera cofania
system kontroli ciśnienia w oponach -
pośredni
ograniczenie prędkości do 180 km/h
czujnik deszczu
instalacja LPG
wskaźnik zmiany biegów z informacją o
jeździe ECO

OGRZEWANIE I WENTYLACJA

klimatyzacja automatyczna

BEZPIECZEŃSTWO

system wspomagania nagłego hamowania
możliwość dezaktywacji poduszki
powietrznej pasażera
aktywny system wspomagania nagłego
hamowania z wykrywaniem pieszych i
rowerzystów
3 punktowy tylny pas bezpieczeństwa
HSA - Asystent ruszania pod górę
przednie 3 punktowe pasy
bezpieczeństwa ze związcami
łączność RCall z numerem alarmowym
112
system ABS
poduszki powietrzne boczne i kurtynowe
system rozpoznawania znaków
drogowych
sygnał informujący o niezapięciu pasów
bezpieczeństwa
funkcja połączenia alarmowego eCall (112)
system kontroli bezpiecznej odległości
system utrzymywania pasa ruchu



poduszki powietrzne przednie

Dane techniczne**Pojemność zbiornika paliwa (l)**pojemność zbiornika paliwa 39 + 32
(l): LPG**Zużycie paliwa i emisja spalin
WLTP**Zużycie paliwa dla paliwa 7.0
alternatywnego cykl mieszany
WLTP (l/100 km):Emisja CO₂ dla paliwa 109
alternatywnego cykl mieszany
WLTP (g/km):Emisja CO₂ cykl mieszany WLTP 123
(g/km):Zużycie paliwa cykl mieszany 5.4
WLTP (l/100 km):**Osiągi**Prędkość maksymalna (km/h): 180
1000 m ze startu 34,5/33,3zatrzymanego (s):
400 m ze startu zatrzymanego 19/18,3
(s):

Przyspieszenie 0-100 km/h (s): 12,5/11,8

Układ napędowy

Rodzaj napędu: przedni

Typ nadwozia

Liczba drzwi: 5

Rodzaj nadwozia: hatchback

Układ kierowniczy

Średnica zawracania (m): 10,42

Układ hamulcowyHamulce przednie (typ, tarcze
średnica): wentylowane
280**Koła i opony**Opony felgi aluminiowe 16",
standardowe: boa vista czarna**Dopuszczalna masa całkowita**Maksymalna masa całkowita 2541
zespołu pojazdów (kg):Maksymalna masa przyczepy 615
bez hamulca (kg):Maksymalna masa przyczepy z 900
hamulcem (kg):

Maksymalna ładowność (kg): 390

Minimalna masa pojazdu 1161
gotowego do jazdy (bez opcji)
(kg):Maksymalna masa całkowita 1645
pojazdu (kg):**Silnik**

Liczba zaworów: 12

Typ wtrysku paliwa: wielopunktowy

Procedura homologacji: 1

Moc maksymalna kW (KM): 74 (100)

Protokół homologacji: WLTP



KONFIGURACJA RENAULT NOWE CLIO

Data utworzenia: 09/04/2024



Maksymalny moment obrotowy w Nm:	170	Rozstaw osi:	2583
Rodzaj paliwa:	benzyna + LPG	Prześwit pojazdu:	142
Liczba cylindrów:	3	Typ techniczny	
Norma emisji spalin:	EURO6	Typ techniczny:	RJABE2MT6WA3JA5300
Pojemność skokowa (cm3):	999	Liczba miejsc siedzących:	5

Wymiary

Zwis przedni:	833
Wysokość pojazdu nieobciążonego bez bagażnika (mm):	1440
Długość całkowita:	4053
Szerokość całkowita:	1798
Wysokość bez obciążenia z otwartą klapą tylną:	1978
Zwis tylny:	637
Wysokość całkowita:	1439
Szerokość całkowita z lusterkami zewnętrznymi:	1988
Szerokość górnej części bagażnika:	899
Szerokość dolnej części bagażnika:	1000

Skrzynia biegów

Rodzaj skrzyni biegów:	manualna
Liczba biegów do przodu:	6

Aerodynamika

Poziom hałasu przy 50 km/h (dB):	68
---	----

Pojemność bagażnika (dm3)

Pojemność przestrzeni bagażowej min. (dm3):	301
Pojemność przestrzeni bagażowej maks. po złożeniu kanapy (dm3):	1069

Aby uzyskać więcej informacji na temat pojazdu i ceny, skontaktuj się z doradcą handlowym. Prezentowane zdjęcia pojazdu i akcesoriów mają charakter poglądowy. Kolory i niektóre zewnętrzne lub wewnętrzne elementy mogą różnić się od rzeczywistych. Parametry techniczne, wyposażenie, ceny i specyfikacja pojazdów, a także ceny części zamiennych i akcesoriów oraz koszty usług serwisowych, mogą ulegać zmianom i są aktualizowane. Podane informacje nie stanowią oferty w rozumieniu art. 66 i kolejnych Kodeksu cywilnego, a także nie stanowią zaproszenia do rokowań. Indywidualne uzgodnienie właściwości, specyfikacji i ceny pojazdu, części zamiennych lub akcesoriów oraz czasu i sposobu ich dostawy następuje w umowie zawieranej u Autoryzowanych Partnerów

ZNAJDŹ SWOJĄ SPERSONALIZOWANĄ KONFIGURACJĘ

W INTERNECIE <https://www.renault.pl/>

[CH3SKQ](#)

- Skanując swój QR kod

U DEALERA



KONFIGURACJA RENAULT NOWE CLIO

Data utworzenia: 09/04/2024



- Podając doradcy handlowemu kod swojej konfiguracji : CH3SKQ



KONFIGURACJA RENAULT NOWE CLIO

Data utworzenia: 09/04/2024

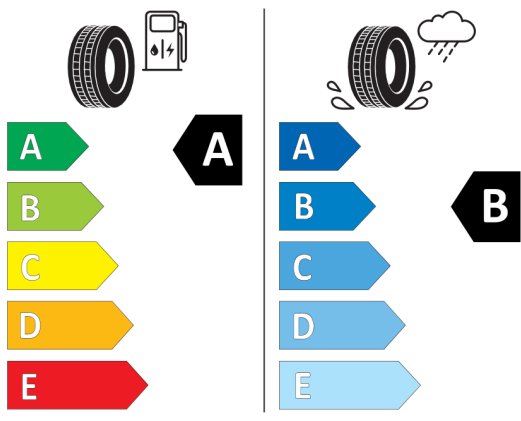


Nieźróźnicowane półoźenie przód/tył



Continental 0311051

195/55 R 16 87 H C1


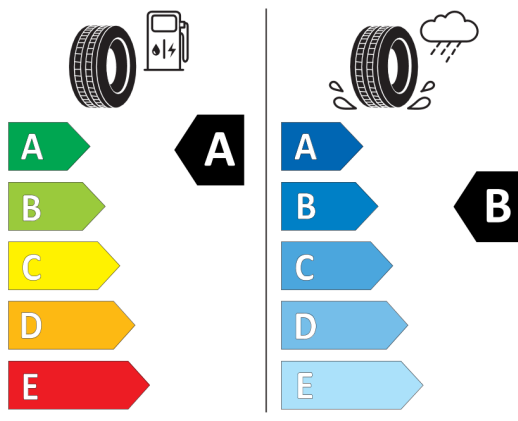


2020/740



GOODYEAR 543097

195/55R16 87 H C1

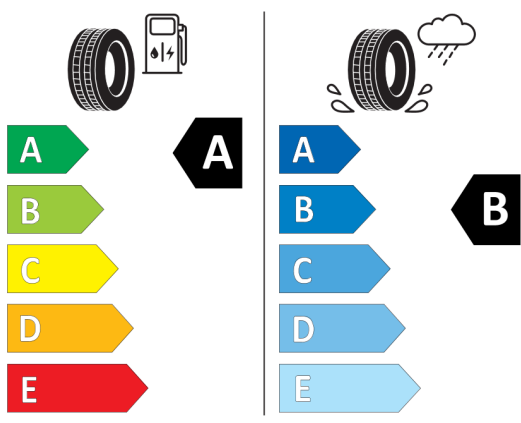


2020/740



BRIDGESTONE 61731000

195/55 R16 87 H C1



2020/740

*W zwiąźku ze specyfiką procesu produkcyjnego wybranego modelu, pokazujemy etykiety wszystkich opon możliwych do zamontowania.