



RENAULT CAPTUR techno E-Tech full hybrid 145

Silnik: E-Tech full hybrid 145

Pojemność skokowa (cm³): 1598


Rodzaj paliwa: benzyna / HEV

Rodzaj skrzyni biegów: automatyczna
Multi-mode






Opcje i akcesoria



Tapicerka

tapicerka materiałowa
czarno-szara



Kolor

biała perła z dachem
czarny etoile



Opony

obrzęcze kół ze stopu
metali lekkich, 17" wzór
Irdis

Inne opcje

fotele przednie podgrzewane
konsola pływająca
koło zapasowe dojazdowe

lusterka w kolorze lśniącej czerni lub
kolorze dachu
nadwozie dwukolorowe
relingi dachowe

Szczegóły dotyczące pakietów

pakiet premium sound BOSE 9,3"

cyfrowy wyświetlacz wskaźników i zegarów 10,25"
easy link 9,3" z nawigacją i syst. nagł. BOSE, kompatybilny z ekranem TFT 10,25"
kryterium techniczne do zamówienia BOSE

pakiet winter comfort



kierownica podgrzewana
fotele przednie podgrzewane
kierownica pokryta skórą

Wyposażenie skonfigurowanego pojazdu

WYGLĄD

wzór felgii aluminiowej 17" Ediris
oświetlenie tablicy rejestracyjnej
klamki drzwi w kolorze nadwozia
obrace kół ze stopu metali lekkich 17"
szyby tylna i boczne przyciemniane

MULTIMEDIA

kryterium techniczne do zamówienia easy link 9,3" z anteną w kształcie płetwy rekina
system multi-sense
bez ładowarki indukcyjnej
wyjmowana podłoga bagażnika
mapa Europy wersja standardowa

KOMFORT I WNĘTRZE

kryterium techniczne usunięcie osłony
szyby przednie regulowane elektrycznie z
włącznikiem impulsowym
filtr kabinowy węglowy
szyby tylne regulowane elektrycznie z
włącznikiem impulsowym
automatyczny hamulec postojowy z
funkcją Auto-Hold
stały dach
mocowania fotelików ISOFIX
lusterko wewnętrzne
elektrochromatyczne
fotel kierowcy i pasażera z regulacją
manualną wysokości/wzdłużną/oparcia

kanapa tylna przesuwna, dzielona w
układzie 1/3 - 2/3
tapicerka materiałowa czarno-szara
karta Renault Hands Free

WIDOCZNOŚĆ I OŚWIETLENIE

Świata przednie full LED "pure vision" +
świata tylne LED w kształcie litery C
system automatycznej zmiany świateł
drogowych na mijania

PROWADZENIE POJAZDU

system wspomagania parkowania
przód/tył
czujnik deszczu
funkcja ECO
system wspomagania ruszania pod górę
regulator-ogranicznik prędkości
kamera cofania

OGRZEWANIE I WENTYLACJA

klimatyzacja automatyczna

BEZPIECZEŃSTWO

system wspomagania nagłego hamowania
poduszki powietrzne kierowcy i pasażera
poduszki powietrzne z możliwością
odłączenia
sygnał niezapiętych pasów



aktywny system wspomagania hamowania z funkcją wykrywania pieszych i rowerzystów
kurtyny powietrzne
system kontroli bezpiecznej odległości

system utrzymywania pasa ruchu
system ostrzegania o nadmiernej prędkości
funkcja połączenia alarmowego e-Call
system ABS

Dane techniczne

Pojemność zbiornika paliwa (l)

Pojemność zbiornika paliwa (l): 48

Hamulce przednie

(typ, średnica): tarcze wentylowane 280 mm

Zużycie paliwa i emisja spalin WLTP

Emisja CO₂ cykl mieszany WLTP (g/km): 107

Zużycie paliwa cykl mieszany WLTP (l/100 km): 4.8

Koła i opony

Opony standardowe: 215/60 R17 96 H

Osiągi

Prędkość maksymalna (km/h): 170

Przyspieszenie 0-100 km/h (s): 10,6

Dopuszczalna masa całkowita

Maksymalna masa całkowita zespołu pojazdów (kg): 2646

Maksymalna masa przyczepy bez hamulca (kg): 715

Maksymalna masa przyczepy z hamulcem (kg): 750

Maksymalna ładowność (kg): 408

Minimalna masa pojazdu gotowego do jazdy (bez opcji) (kg): 1363

Maksymalna masa całkowita pojazdu (kg): 1896

Układ napędowy

Rodzaj napędu: przedni

Typ nadwozia

Liczba drzwi: 5

Rodzaj nadwozia: SUV

Układ kierowniczy

Średnica zawracania (m): 11,1

Układ hamulcowy

Hamulce tylne (typ, średnica): hamulce bębnowe 9"

Silnik

Liczba zaworów: 16

Typ wtrysku paliwa: wielopunktowy

Procedura homologacji: 1

Moc maksymalna kW (KM): 68 (91)

Protokół homologacji: WLTP

Maksymalny moment obrotowy w Nm: 148

(spalinowy)

Rodzaj paliwa: benzyna / HEV



| | | | |
|---|-------------|--|-------------------------|
| Liczba cylindrów: | 4 | Szerokość dolnej części bagażnika: | 936 |
| Norma emisji spalin: | EURO6 DFull | Dł. części bagażowej przy złożonej tylnej kanapie: | 1571 |
| Pojemność skokowa (cm3): | 1598 | Rozstaw osi: | 2639 |
| Wymiary | | Prześwit pojazdu: | 174 |
| Zwis przedni: | 876 | Typ techniczny | |
| Wysokość pojazdu nieobciążonego z bagażnikiem dachowym (mm): | 1585 | Typ techniczny: | RJBHH2MU4UAPNA500 |
| Wysokość pojazdu nieobciążonego bez bagażnika (mm): | 1576 | Liczba miejsc siedzących: | 5 |
| Długość całkowita: | 4227 | Skrzynia biegów | |
| Szerokość całkowita: | 1797 | Rodzaj skrzyni biegów: | automatyczna Multi-mode |
| Wysokość otwarcia tylnej klapy: | 612 | Liczba biegów do przodu: | Multi-mode |
| Wysokość progu załadunku: | 776 | Aerodynamika | |
| Maksymalna długość części ładunkowej: | 1571 | Poziom hałasu przy 50 km/h (dB): | 67 |
| Wysokość bez obciążenia z otwartą klapą tylną: | 2041 | Pojemność bagażnika (dm3) | |
| Zwis tylny: | 712 | Pojemność przestrzeni bagażowej min. (dm3): | 305 |
| Dł. części bagażowej na wysokości podłogi za tylną kanapą: | bd | Pojemność przestrzeni bagażowej maks. po złożeniu kanapy (dm3): | 1149 (1289 l) |
| Wysokość całkowita: | 1576 | | |
| Szerokość całkowita z lusterkami zewnętrznymi: | 2003 | | |
| Szerokość górnej części bagażnika: | 990 | | |

Aby uzyskać więcej informacji na temat pojazdu i ceny, skontaktuj się z doradcą handlowym. Prezentowane zdjęcia pojazdu i akcesoriów mają charakter poglądowy. Kolory i niektóre zewnętrzne lub wewnętrzne elementy mogą różnić się od rzeczywistych. Parametry techniczne, wyposażenie, ceny i specyfikacja pojazdów, a także ceny części zamiennych i akcesoriów oraz koszty usług serwisowych, mogą ulegać zmianom i są aktualizowane. Podane informacje nie stanowią oferty w rozumieniu art. 66 i kolejnych Kodeksu cywilnego, a także nie stanowią zaproszenia do rokowań. Indywidualne uzgodnienie właściwości, specyfikacji i ceny pojazdu, części zamiennych lub akcesoriów oraz czasu i sposobu ich dostawy następuje w umowie zawieranej u Autoryzowanych Partnerów



Niezmieszane położenie przód/tył




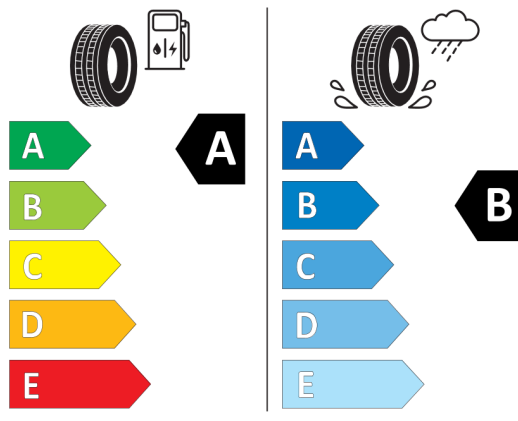
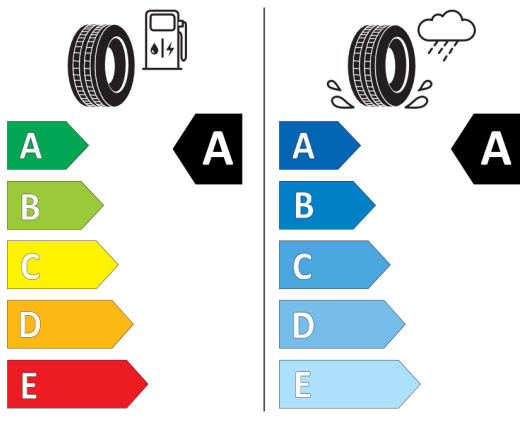
Continental 0358794

215/60 R 17 96 H C1




BRIDGESTONE 13202

215/60 R17 96 H C1



2020/740



2020/740

*W związku ze specyfiką procesu produkcyjnego wybranego modelu, pokazujemy etykiety wszystkich opon możliwych do zamontowania.