




RENAULT ESPACE esprit Alpine E-Tech full hybrid 200

Silnik: E-Tech full hybrid 200

Pojemność skokowa (cm³): 1199


Rodzaj paliwa: benzyna / HEV

Rodzaj skrzyni biegów: automatyczna






Opcje i akcesoria



Tapicerka

czarna tapicerka materiałowa łączona z Alcantarą i niebieskimi szwami



Kolor

biała perła



Opony

felgi aluminiowe 20" daytona

Inne opcje

panoramiczny szklany dach
wyświetlacz Head-Up 9,3" na przedniej szybie
światła przednie full LED Matrix vision

Szczegóły dotyczące pakietów

pakiet Harman Kardon

zestaw 11 głośników premium z subwooferem
system nagłośnienia premium Harman Kardon 485W



pakiet seats

brak trzeciego rzędu siedzeń
2 gniazda USB-C z przodu + 2 gniazda USB-C z tyłu
brak podwójnej podłogi bagażnika

pakiet winter comfort

podgrzewana przednia szyba
podgrzewane fotele przednie
przednie zagłówki z regulacją portfelową
fotele przednie regulowane elektrycznie z pamięcią ustawień oraz funkcją masażu dla kierowcy

pakiet city premium

elektrycznie regulowane i składane lusterka boczne z pamięcią
kamera 3D 360 st.
oświetlenie podłóża z lusterek bocznych
czujniki parkowania tył, przód, bok + Hands Free Parking

pakiet advanced driving assist

system active driver assist (ADA)
system ostrzegania o nadmiernej prędkości z funkcją rozpoznawania znaków drogowych (OSP/TSR)
podgrzewana kierownica
aktywny regulator prędkości (ACC)

Wyposażenie skonfigurowanego pojazdu

WYGLĄD

obudowy lusterek bocznych w kolorze czarnym
nadwozie jednokolorowe
pakiet stylistyczny nadwozia esprit Alpine
relingi dachowe
felgi aluminiowe 20"
wzór felg 20" daytona
szyby przednie barwione i tylne przyciemniane

MULTIMEDIA

system multi-sense (3. generacji) z funkcją living lights
j. polski
ładowarka indukcyjna
cyfrowa instrukcja pojazdu w systemie multimedialnym
funkcja łączności z usługami online na 5 lat
zespół zegarów i wskaźników z kolorowym 12,3-calowym ekranem TFT



KOMFORT I WNĘTRZE

czarna tapicerka materiałowa łączona z Alcantarą i niebieskimi szwami
nawiewy dla pasażerów z tyłu
lusterko do obserwowania pasażerów 2. i 3. rzędu siedzeń
elektrycznie i bezdotykowo otwierana kłapa bagażnika
pakiet stylistyczny wnętrza esprit Alpine
szyby tylne sterowane elektrycznie
system air quality (filtr PM 2.5, funkcja oczyszczania powietrza w kabinie)
tylna kanapa przesuwana o 220 mm
kolumna kierownicy regulowana w dwóch płaszczyznach
klimatyzacja automatyczna dwustrefowa
podgrzewana tylna szyba
tapicerka materiałowa
centralny zamek
szyby przednie sterowane elektrycznie
ozdobne listwy progowe
kierownica pokryta skórą nappa, Alcantarą i przeszyciami esprit Alpine
osłony przeciwsłoneczne z oświetleniem LED
wysoka konsola między przednimi fotelami z podłokietnikiem

WIDOCZNOŚĆ I OŚWIETLENIE

kierunkowskazy w lusterkach bocznych
kierunkowskazy sekwencyjne
trzecie światło stopu
oświetlenie ambiente wnętrza
światła do jazdy dziennej LED
czujnik światła i deszczu
funkcja automatycznej zmiany świateł drogowych na mijania (AHL)
tylne światła LED z efektem włókien 3D
lusterko wewnętrzne elektrochromatyczne

oświetlenie wnętrza LED z włącznikiem dotykowym

PROWADZENIE POJAZDU

system ostrzegający pieszych (AVAS)
system kontroli zmęczenia kierowcy (DAA)
system kontroli martwego pola (BSW)
tryb eco drive
aktywny system wspomagania nagłego hamowania (AEBS)
system kontroli bezpiecznej odległości (DW)
wskaźnik zmiany prędkości
automatyczny elektromechaniczny hamulec postojowy
system awaryjnego utrzymywania pasa ruchu (ELKA)
łopatki za kierownicą do regulacji siły rekuperacji
system wspomagania nagłego hamowania podczas jazdy do tyłu (R-AEB)
zestaw do naprawy uszkodzenia opony
funkcja bezpiecznego wysiadania (OSE)
4Control advanced z zawieszeniem wielowahaczowym na tylnej osi

BEZPIECZEŃSTWO

ESP z systemem Trailer Stability Assist (TSA) i Hill Assist
możliwość wyłączenia poduszki powietrznej pasażera
mocowanie fotelika ISOFIX
ABS
AFU
pasy bezpieczeństwa z przodu z regulacją wysokości
3 zagłówki dla pasażerów z tyłu
przygotowanie do montażu alarmu akcesoryjnego
pasy bezpieczeństwa trzypunktowe



połączenie alarmowe eCall
system kontroli ciśnienia w oponach
(pośredni)
czujnik niezapięcia pasów bezpieczeństwa

poduszki powietrzne boczne, kurtynowe
poduszki powietrzne kierowcy i pasażera
oraz centralna

Dane techniczne

Pojemność zbiornika paliwa (l)

pojemność zbiornika paliwa (l): 55

E-TECH

pojemność akumulatora: 2 kWh

Zużycie paliwa i emisja spalin WLTP

Emisja CO2 cykl mieszany WLTP (g/km): 106

Zużycie paliwa cykl mieszany WLTP (l/100 km): 4.7

Osiągi

Prędkość maksymalna (km/h): 180

1000 m ze startu zatrzymanego (s): 31,2

400 m ze startu zatrzymanego (s): 17,6

Przyspieszenie 0-100 km/h (s): 8,8

Układ napędowy

Rodzaj napędu: napęd przedni

Typ nadwozia

Liczba drzwi: 5

Rodzaj nadwozia: SUV

Układ kierowniczy

Średnica zawracania (m):

10,4

Układ hamulcowy

Hamulce tylne (typ, średnica): tarcze pełne 292 mm (bez 4Control)/ 330 mm (z 4Control)

Hamulce przednie (typ, średnica): tarcze wentylowane 320 mm (bez 4Control)/ 350 mm (z 4Control)

Koła i opony

Opony standardowe: 235/45 R20 100V

Dopuszczalna masa całkowita

Maksymalna masa całkowita zespołu pojazdów (kg): 3655

Maksymalna masa przyczepy bez hamulca (kg): 750

Maksymalna masa przyczepy z hamulcem (kg): 1600

Maksymalna ładowność (kg): 389

Minimalna masa pojazdu gotowego do jazdy (bez opcji) (kg): 1587

Maksymalna masa całkowita pojazdu (kg): 2155

Silnik

Liczba zaworów: 12



Typ wtrysku paliwa:	bezpośredni	Wysokość całkowita:	1645
Procedura homologacji:	1	Rozstaw osi:	2738
Moc maksymalna kW (KM):	146 (200)	Prześwit pojazdu:	180
Protokół homologacji:	WLTP		
Rodzaj paliwa:	benzyna / HEV		
Maksymalny moment obrotowy w Nm:	205(TCe) + 205 (E-motor)		
Liczba cylindrów:	3		
Pojemność skokowa (cm³):	1199		
Norma emisji spalin:	Euro6 Dfull		

Wymiary

Wysokość pojazdu nieobciążonego z bagażnikiem dachowym (mm):	1645
Zwis przedni:	925
Wysokość pojazdu nieobciążonego bez bagażnika (mm):	1645
Długość całkowita:	4722
Szerokość całkowita:	1843
Zwis tylny:	1059
Szerokość całkowita z lusterkami zewnętrznymi:	2083

Typ techniczny

Typ techniczny:	RHNRH2L25W1610000C
Liczba miejsc siedzących:	5

Skrzynia biegów

Liczba biegów do przodu:	15
Rodzaj skrzyni biegów:	automatyczna

Aerodynamika

Poziom hałasu przy 50 km/h (dB):	67
---	----

Pojemność bagażnika (dm³)

Pojemność przestrzeni bagażowej min. (dm³):	581 (692 l) / 777 (943 l)
Pojemność przestrzeni bagażowej maks. po złożeniu kanapy (dm³):	1818 (2224 l)

Aby uzyskać więcej informacji na temat pojazdu i ceny, skontaktuj się z doradcą handlowym. Prezentowane zdjęcia pojazdu i akcesoriów mają charakter poglądowy. Kolory i niektóre zewnętrzne lub wewnętrzne elementy mogą różnić się od rzeczywistych. Parametry techniczne, wyposażenie, ceny i specyfikacja pojazdów, a także ceny części zamiennych i akcesoriów oraz koszty usług serwisowych, mogą ulegać zmianom i są aktualizowane. Podane informacje nie stanowią oferty w rozumieniu art. 66 i kolejnych Kodeksu cywilnego, a także nie stanowią zaproszenia do rokowań. Indywidualne uzgodnienie właściwości, specyfikacji i ceny pojazdu, części zamiennych lub akcesoriów oraz czasu i sposobu ich dostawy następuje w umowie zawieranej u Autoryzowanych Partnerów


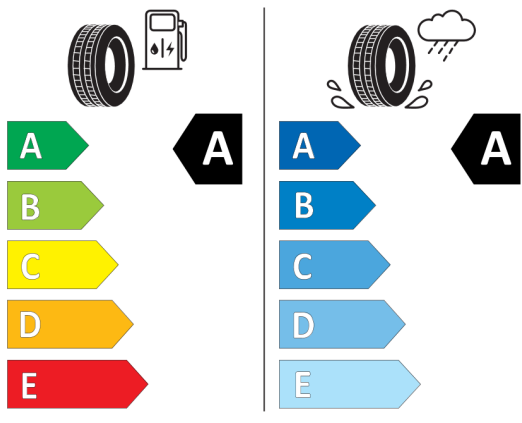


Nieźróźnicowane poźózenie przód/tył



MICHELIN 466061

235/45R20 100 V XL C1



2020/740

*W zwiąźku ze specyfiką procesu produkcyjnego wybranego modelu, pokazujemy etykiety wszystkich opon możliwych do zamontowania.