



## RENAULT CAPTUR techno E-Tech full hybrid 145

**Silnik:** E-Tech full hybrid 145

**Pojemność skokowa (cm<sup>3</sup>):** 1598

**Rodzaj paliwa:** benzyna / HEV

**Rodzaj skrzyni biegów:** automatyczna  
Multi-mode






## Opcje i akcesoria



### Tapicerka

tapicerka materiałowa  
czarno-szara



### Kolor

szary highland z dachem  
czarny etoile



### Opony

obrzęcze kół ze stopu  
metali lekkich, 17" wzór  
Irdis

### Inne opcje

fotele przednie podgrzewane  
konsola pływająca  
koło zapasowe dojazdowe

lusterka w kolorze lśniącej czerni lub  
kolorze dachu  
nadwozie dwukolorowe  
relingi dachowe

## Szczegóły dotyczące pakietów

### pakiet premium sound BOSE 9,3"

cyfrowy wyświetlacz wskaźników i zegarów 10,25"  
easy link 9,3" z nawigacją i syst. nagł. BOSE, kompatybilny z ekranem TFT 10,25"  
kryterium techniczne do zamówienia BOSE

### pakiet winter comfort



kierownica podgrzewana  
fotele przednie podgrzewane  
kierownica pokryta skórą

## Wyposażenie skonfigurowanego pojazdu

### WYGLĄD

wzór felgii aluminiowej 17" Ediris  
oświetlenie tablicy rejestracyjnej  
klamki drzwi w kolorze nadwozia  
obrace kół ze stopu metali lekkich 17"  
szyby tylna i boczne przyciemniane

### MULTIMEDIA

kryterium techniczne do zamówienia easy  
link 9,3" z anteną w kształcie płetwy rekina  
system multi-sense  
bez ładowarki indukcyjnej  
wyjmowana podłoga bagażnika  
mapa Europy wersja standardowa

### KOMFORT I WNĘTRZE

kryterium techniczne usunięcie osłony  
szyby przednie regulowane elektrycznie z  
włącznikiem impulsowym  
filtr kabinowy węglowy  
szyby tylne regulowane elektrycznie z  
włącznikiem impulsowym  
automatyczny hamulec postojowy z  
funkcją Auto-Hold  
stały dach  
mocowania fotelików ISOFIX  
lusterko wewnętrzne  
elektrochromatyczne  
fotel kierowcy i pasażera z regulacją  
manualną wysokości/wzdłużną/oparcia

kanapa tylna przesuwna, dzielona w  
układzie 1/3 - 2/3  
tapicerka materiałowa czarno-szara  
karta Renault Hands Free

### WIDOCZNOŚĆ I OŚWIETLENIE

Świata przednie full LED "pure vision" +  
świata tylne LED w kształcie litery C  
system automatycznej zmiany świateł  
drogowych na mijania

### PROWADZENIE POJAZDU

system wspomagania parkowania  
przód/tył  
czujnik deszczu  
funkcja ECO  
system wspomagania ruszania pod górę  
regulator-ogranicznik prędkości  
kamera cofania

### OGRZEWANIE I WENTYLACJA

klimatyzacja automatyczna

### BEZPIECZEŃSTWO

system wspomagania nagłego hamowania  
poduszki powietrzne kierowcy i pasażera  
poduszki powietrzne z możliwością  
odłączenia  
sygnał niezapiętych pasów



aktywny system wspomagania hamowania z funkcją wykrywania pieszych i rowerzystów  
kurtyny powietrzne  
system kontroli bezpiecznej odległości

system utrzymywania pasa ruchu  
system ostrzegania o nadmiernej prędkości  
funkcja połączenia alarmowego e-Call  
system ABS

## Dane techniczne

### Pojemność zbiornika paliwa (l)

Pojemność zbiornika paliwa (l): 48

### Hamulce przednie

(typ, średnica): tarcze wentylowane 280 mm

### Zużycie paliwa i emisja spalin WLTP

Emisja CO<sub>2</sub> cykl mieszany WLTP (g/km): 107

Zużycie paliwa cykl mieszany WLTP (l/100 km): 4.8

### Koła i opony

Opony standardowe: 215/60 R17 96 H

### Osiągi

Prędkość maksymalna (km/h): 170

Przyspieszenie 0-100 km/h (s): 10,6

### Dopuszczalna masa całkowita

Maksymalna masa całkowita zespołu pojazdów (kg): 2646

Maksymalna masa przyczepy bez hamulca (kg): 715

Maksymalna masa przyczepy z hamulcem (kg): 750

Maksymalna ładowność (kg): 408

Minimalna masa pojazdu gotowego do jazdy (bez opcji) (kg): 1363

Maksymalna masa całkowita pojazdu (kg): 1896

### Układ napędowy

Rodzaj napędu: przedni

### Typ nadwozia

Liczba drzwi: 5

Rodzaj nadwozia: SUV

### Układ kierowniczy

Średnica zawracania (m): 11,1

### Układ hamulcowy

Hamulce tylne (typ, średnica): hamulce bębnowe 9"

### Silnik

Liczba zaworów: 16

Typ wtrysku paliwa: wielopunktowy

Procedura homologacji: 1

Moc maksymalna kW (KM): 68 (91)

Protokół homologacji: WLTP

Maksymalny moment obrotowy w Nm: 148

(spalinowy)

Rodzaj paliwa: benzyna / HEV



<b>Liczba cylindrów:</b>	4	<b>Szerokość dolnej części bagażnika:</b>	936
<b>Norma emisji spalin:</b>	EURO6 DFull	<b>Dł. części bagażowej przy złożonej tylnej kanapie:</b>	1571
<b>Pojemność skokowa (cm3):</b>	1598	<b>Rozstaw osi:</b>	2639
<b>Wymiary</b>		<b>Prześwit pojazdu:</b>	174
<b>Zwis przedni:</b>	876	<b>Typ techniczny</b>	
<b>Wysokość pojazdu nieobciążonego z bagażnikiem dachowym (mm):</b>	1585	<b>Typ techniczny:</b>	RJBHH2MU4UAPNA500
<b>Wysokość pojazdu nieobciążonego bez bagażnika (mm):</b>	1576	<b>Liczba miejsc siedzących:</b>	5
<b>Długość całkowita:</b>	4227	<b>Skrzynia biegów</b>	
<b>Szerokość całkowita:</b>	1797	<b>Rodzaj skrzyni</b>	automatyczna Multi-mode
<b>Wysokość otwarcia tylnej klapy:</b>	612	<b>Liczba biegów do przodu:</b>	Multi-mode
<b>Wysokość progu załadunku:</b>	776	<b>Aerodynamika</b>	
<b>Maksymalna długość części ładunkowej:</b>	1571	<b>Poziom hałasu przy 50 km/h (dB):</b>	67
<b>Wysokość bez obciążenia z otwartą klapą tylną:</b>	2041	<b>Pojemność bagażnika (dm3)</b>	
<b>Zwis tylny:</b>	712	<b>Pojemność przestrzeni bagażowej min. (dm3):</b>	305
<b>Dł. części bagażowej na wysokości podłogi za tylną kanapą:</b>	bd	<b>Pojemność przestrzeni bagażowej maks. po złożeniu kanapy (dm3):</b>	1149 (1289 l)
<b>Wysokość całkowita:</b>	1576		
<b>Szerokość całkowita z lusterkami zewnętrznymi:</b>	2003		
<b>Szerokość górnej części bagażnika:</b>	990		

Aby uzyskać więcej informacji na temat pojazdu i ceny, skontaktuj się z doradcą handlowym. Prezentowane zdjęcia pojazdu i akcesoriów mają charakter poglądowy. Kolory i niektóre zewnętrzne lub wewnętrzne elementy mogą różnić się od rzeczywistych. Parametry techniczne, wyposażenie, ceny i specyfikacja pojazdów, a także ceny części zamiennych i akcesoriów oraz koszty usług serwisowych, mogą ulegać zmianom i są aktualizowane. Podane informacje nie stanowią oferty w rozumieniu art. 66 i kolejnych Kodeksu cywilnego, a także nie stanowią zaproszenia do rokowań. Indywidualne uzgodnienie właściwości, specyfikacji i ceny pojazdu, części zamiennych lub akcesoriów oraz czasu i sposobu ich dostawy następuje w umowie zawieranej u Autoryzowanych Partnerów



### Nieźróźnicowane półoźenie przód/tył



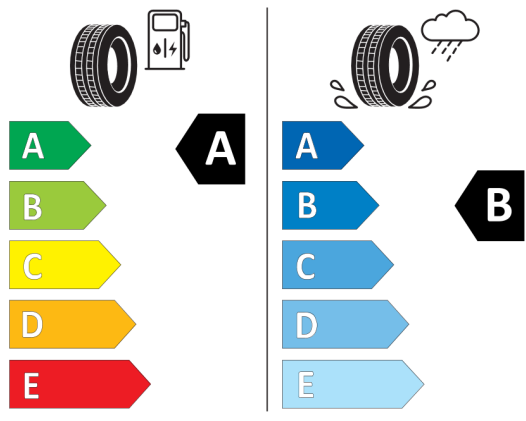
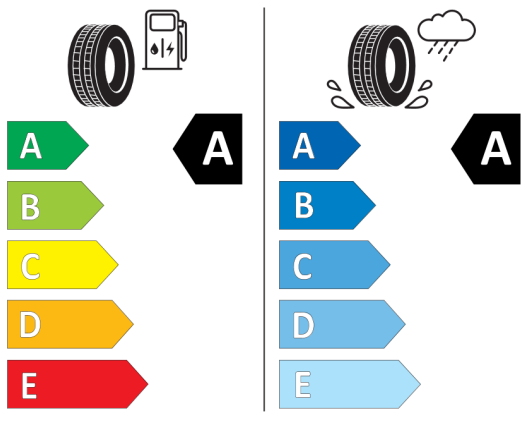
**Continental** 0358794

215/60 R 17 96 H C1




**BRIDGESTONE** 13202

215/60 R17 96 H C1



2020/740



2020/740

\*W związku ze specyfiką procesu produkcyjnego wybranego modelu, pokazujemy etykiety wszystkich opon możliwych do zamontowania.