



RENAULT NOWE CLIO techno E-Tech full hybrid 145

Silnik: E-Tech full hybrid 145

Pojemność skokowa (cm³): 1598


Rodzaj paliwa: benzyna/HEV

Rodzaj skrzyni biegów: automatyczna





Opcje i akcesoria



Tapicerka

tapicerka materiałowa
czarna z elementami
skóry ekologicznej



Kolor

szary rafale



Opony

felgi aluminiowe 16", boa
vista czarna

Inne opcje

koło zapasowe dojazdowe 16"

Szczegóły dotyczące pakietów

pakiet navi techno BOSE 9,3"

kryterium techniczne do zamówienia systemu nagłośnienia BOSE
system easy link premium z ekranem 9,3", nawigacją i nagłośnieniem BOSE
mapa Europy wersja standardowa
system ostrzegania o nadmiernej prędkości z funkcją rozpoznawania znaków drogowych
zespół wskaźników i zegarów z wyświetlaczem cyfrowym 10,25"

pakiet winter techno



fotele przednie podgrzewane
kierownica podgrzewana
kierownica ze skóry wegańskiej, perforowana, z chromowanymi elementami

pakiet augmented vision techno

tylne światła Full LED 3D, dwa światła cofania
kamera 360°
system wspomagania parkowania przód/tył
automatyczny hamulec postojowy z funkcją auto-hold

pakiet driving techno

system kontroli martwego pola
system wspomagania wyjeżdżania z miejsca parkingowego tyłem
aktywny regulator prędkości
funkcja automatycznej zmiany świateł drogowych na mijania

Wyposażenie skonfigurowanego pojazdu

WYGLĄD

felgi aluminiowe 16"
wzór felgi aluminiowej 16" boa vista
czarna
lusterka w kolorze czarnym
tapicerka materiałowa czarna z elementami skóry ekologicznej
antena w kształcie płetwy rekina
oznaczenie Renault
klamka drzwi z osłonką otworu na klucz w kolorze nadwozia
czarna dolna listwa z chromowanymi elementami
szyby tylne przyciemniane
słupki drzwi w kolorze lśniącej czerni
chromowane elementy grilla

replikacja ekranu smartphona za pomocą WiFi (beziprzewodowa)
system multi-sense
komunikaty w języku polskim

KOMFORT I WNĘTRZE

przednia szyba niepodgrzewana
fotel kierowcy i pasażera z regulacją wysokości
karta Renault Hands Free
tylna kanapa dzielona w układzie 1/3-2/3
szyby przednie regulowane elektrycznie z włącznikiem impulsowym
zaczepy do siatki w bagażniku
konsola centralna z podłokietnikiem
tapicerka materiałowa
system mocowania fotelików Isofix

MULTIMEDIA



szyby tylne regulowane elektrycznie z włącznikiem impulsowym
deska rozdzielcza z miękkiego tworzywa
ładowarka indukcyjna
tylna kanapka w układzie 1/3 i 2/3

WIDOCZNOŚĆ I OŚWIETLENIE

światła do jazdy dziennej LED
osłony przeciwsłoneczne bez oświetlenia
lusterka sterowane i składane elektrycznie, podgrzewane, z czujnikiem temperatury
elektrochromatyczne lusterko wewnętrzne
lampka sufitowa przednia i tylna LED - podwójna
światła przednie full LED "C shape" z efektem oczu

PROWADZENIE POJAZDU

tryb ECO
system kontroli ciśnienia w oponach - pośredni
ograniczenie prędkości do 180 km/h
czujnik deszczu

wskaźnik zmiany biegów z informacją o jeździe ECO

OGRZEWANIE I WENTYLACJA

klimatyzacja automatyczna

BEZPIECZEŃSTWO

system wspomagania nagłego hamowania
możliwość dezaktywacji poduszki powietrznej pasażera
aktywny system wspomagania nagłego hamowania z wykrywaniem pieszych i rowerzystów
3 punktowy tylny pas bezpieczeństwa
HSA - Asystent ruszania pod górę
przednie 3 punktowe pasy bezpieczeństwa ze zwijaczami
łączność RCall z numerem alarmowym 112
system ABS
poduszki powietrzne boczne i kurtynowe
sygnał informujący o niezapięciu pasów bezpieczeństwa
funkcja połączenia alarmowego eCall (112)
system kontroli bezpiecznej odległości
system utrzymywania pasa ruchu
poduszki powietrzne przednie

Dane techniczne

Pojemność zbiornika paliwa (l)

pojemność zbiornika paliwa (l): 39

E-TECH

pojemność akumulatora: 1,2 kWh

Zużycie paliwa i emisja spalin WLTP

Emisja CO2 cykl mieszany WLTP (g/km):

96

Zużycie paliwa cykl mieszany WLTP (l/100 km):

4.3

Osiągi

Prędkość maksymalna (km/h):

180

1000 m ze startu zatrzymanego (s):

30



400 m ze startu zatrzymanego (s): 16,9

Przyspieszenie 0-100 km/h (s): 9,3

Układ napędowy

Rodzaj napędu: przedni

Typ nadwozia

Liczba drzwi: 5

Rodzaj nadwozia: hatchback

Układ kierowniczy

Średnica zawracania (m): 10,42

Układ hamulcowy

Hamulce przednie (typ, średnica): tarcze wentylowane 280

Koła i opony

Opony standardowe: felgi aluminiowe 16", boa vista czarna

Dopuszczalna masa całkowita

Maksymalna masa całkowita zespołu pojazdów (kg): 2658

Maksymalna masa przyczepy bez hamulca (kg): 655

Maksymalna masa przyczepy z hamulcem (kg): 900

Maksymalna ładowność (kg): 389

Minimalna masa pojazdu gotowego do jazdy (bez opcji) (kg): 1238

Maksymalna masa całkowita pojazdu (kg): 1770

Silnik

Liczba zaworów: 16

Typ wtrysku paliwa: wielopunktowy

Procedura homologacji: 1

Moc maksymalna kW (KM): 105 (145)

Protokół homologacji: WLTP

Maksymalny moment obrotowy w Nm: 205

Rodzaj paliwa: benzyna/HEV

Liczba cylindrów: 4

Norma emisji spalin: EURO6

Pojemność skokowa (cm³): 1598

Wymiary

Zwis przedni: 833

Wysokość pojazdu nieobciążonego bez bagażnika (mm): 1440

Długość całkowita: 4053

Szerokość całkowita: 1798

Wysokość bez obciążenia z otwartą klapą tylną: 1978

Zwis tylny: 637

Wysokość całkowita: 1439

Szerokość całkowita z

lusterkami zewnętrznymi: 1988

Szerokość górnej części

bagażnika: 899

Szerokość dolnej części

bagażnika: 1000

Rozstaw osi: 2583

Prześwit pojazdu: 142

Typ techniczny

Typ techniczny: RJABH2N84WA3VA5300

Liczba miejsc siedzących: 5

Skrzynia biegów

Rodzaj skrzyni biegów: automatyczna



Liczba biegów do przodu:	14	Pojemność bagażnika (dm³)	
		Pojemność przestrzeni bagażowej min. (dm³):	301
Aerodynamika		Pojemność przestrzeni bagażowej maks. po złożeniu kanapy (dm³):	1069
Poziom hałasu przy 50 km/h (dB):	67		

Aby uzyskać więcej informacji na temat pojazdu i ceny, skontaktuj się z doradcą handlowym. Prezentowane zdjęcia pojazdu i akcesoriów mają charakter poglądowy. Kolory i niektóre zewnętrzne lub wewnętrzne elementy mogą różnić się od rzeczywistych. Parametry techniczne, wyposażenie, ceny i specyfikacja pojazdów, a także ceny części zamiennych i akcesoriów oraz koszty usług serwisowych, mogą ulegać zmianom i są aktualizowane. Podane informacje nie stanowią oferty w rozumieniu art. 66 i kolejnych Kodeksu cywilnego, a także nie stanowią zaproszenia do rokowań. Indywidualne uzgodnienie właściwości, specyfikacji i ceny pojazdu, części zamiennych lub akcesoriów oraz czasu i sposobu ich dostawy następuje w umowie zawieranej u Autoryzowanych Partnerów

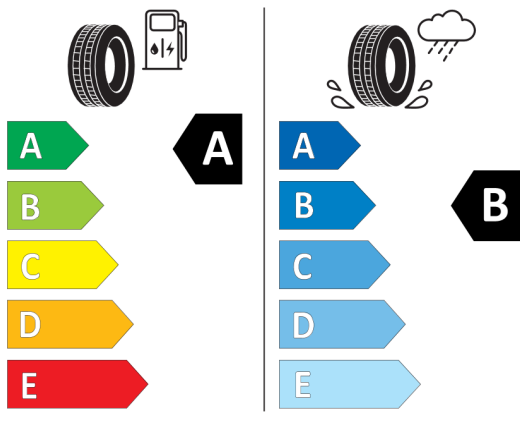


Nieźróźnicowane półoźenie przód/tył




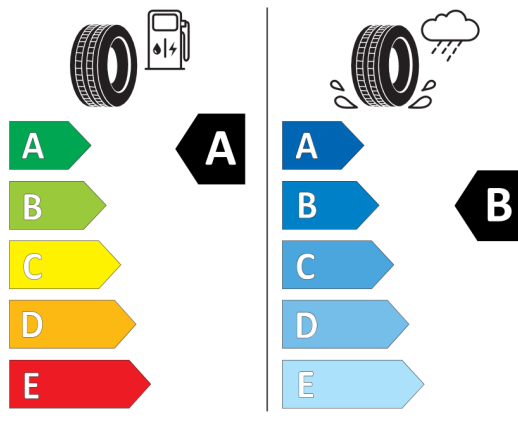
BRIDGESTONE 61735000A

195/55 R16 87 H C1




Continental 0358481

195/55 R 16 87 H C1



2020/740



2020/740

*W zwiąźku ze specyfiką procesu produkcyjnego wybranego modelu, pokazujemy etykiety wszystkich opon możliwych do zamontowania.