



## RENAULT NOWE CLIO techno TCe 100 LPG

**Silnik:** TCe 100 LPG

**Pojemność skokowa (cm3):** 999


**Rodzaj paliwa:** benzyna + LPG

**Rodzaj skrzyni biegów:** manualna





## Opcje i akcesoria



### Tapicerka

tapicerka materiałowa  
czarna z elementami  
skóry ekologicznej



### Kolor

szary rafale



### Opony

felgi aluminiowe 16", boa  
vista czarna

## Szczegóły dotyczące pakietów

### pakiet winter techno

fotele przednie podgrzewane

kierownica podgrzewana

kierownica ze skóry wegańskiej, perforowana, z chromowanymi elementami

## Wyposażenie skonfigurowanego pojazdu

### WYGLĄD

felgi aluminiowe 16"

wzór felgi aluminiowej 16" boa vista  
czarna



lusterka w kolorze czarnym  
tapicerka materiałowa czarna z elementami skóry ekologicznej  
antena w kształcie płetwy rekina  
chromowana końcówka wydechu  
oznaczenie Renault  
klamka drzwi z osłonką otworu na klucz w kolorze nadwozia  
czarna dolna listwa z chromowanymi elementami  
szyby tylne przyciemniane  
słupki drzwi w kolorze lśniącej czerni  
chromowane elementy grilla

## MULTIMEDIA

easy link z ekranem 7"  
replikacja ekranu smartphona za pomocą WiFi (beziprzewodowa)  
system multi-sense  
komunikaty w języku polskim  
zespół wskaźników i zegarów z wyświetlaczem cyfrowym 7"

## KOMFORT I WNĘTRZE

przednia szyba niepodgrzewana  
fotel kierowcy i pasażera z regulacją wysokości  
karta Renault Hands Free  
tylna kanapa dzielona w układzie 1/3-2/3  
szyby przednie regulowane elektrycznie z włącznikiem impulsowym  
zaczepy do siatki w bagażniku  
konsola centralna z podłokietnikiem  
tapicerka materiałowa  
system mocowania fotelików Isofix  
szyby tylne regulowane elektrycznie z włącznikiem impulsowym  
deska rozdzielcza z miękkiego tworzywa  
ładowarka indukcyjna  
tylna kanapka w układzie 1/3 i 2/3

## WIDOCZNOŚĆ I OŚWIETLENIE

światła do jazdy dziennej LED  
osłony przeciwsłoneczne bez oświetlenia  
lusterka sterowane i składane elektrycznie, podgrzewane, z czujnikiem temperatury  
elektrochromatyczne lusterko wewnętrzne  
tylne światła Full LED 3D, pojedyncze światło cofania  
lampka sufitowa przednia i tylna LED - podwójna  
światła przednie full LED "C shape" z efektem oczu

## PROWADZENIE POJAZDU

zestaw do naprawy uszkodzonej opony  
regulator-ogranicznik prędkości  
system wspomagania parkowania tyłem  
tryb ECO  
kamera cofania  
system kontroli ciśnienia w oponach - pośredni  
ograniczenie prędkości do 180 km/h  
czujnik deszczu  
instalacja LPG  
wskaźnik zmiany biegów z informacją o jeździe ECO

## OGRZEWANIE I WENTYLACJA

klimatyzacja automatyczna

## BEZPIECZEŃSTWO

system wspomagania nagłego hamowania  
możliwość dezaktywacji poduszki powietrznej pasażera  
aktywny system wspomagania nagłego hamowania z wykrywaniem pieszych i rowerzystów



3 punktowy tylny pas bezpieczeństwa  
 HSA - Asystent ruszania pod górę  
 przednie 3 punktowe pasy  
 bezpieczeństwa ze zwijaczami  
 łączność RCall z numerem alarmowym 112  
 system ABS  
 poduszki powietrzne boczne i kurtynowe

system rozpoznawania znaków  
 drogowych  
 sygnał informujący o niezapięciu pasów  
 bezpieczeństwa  
 funkcja połączenia alarmowego eCall (112)  
 system kontroli bezpiecznej odległości  
 system utrzymywania pasa ruchu  
 poduszki powietrzne przednie

## Dane techniczne

### Pojemność zbiornika paliwa (l)

pojemność zbiornika paliwa 39 + 32  
 (l): LPG

### Zużycie paliwa i emisja spalin

#### WLTP

Zużycie paliwa dla paliwa 7.0  
 alternatywnego cykl mieszany  
 WLTP (l/100 km):

Emisja CO2 dla paliwa 109  
 alternatywnego cykl mieszany  
 WLTP (g/km):

Emisja CO2 cykl mieszany WLTP 123  
 (g/km):

Zużycie paliwa cykl mieszany 5.4  
 WLTP (l/100 km):

### Osiągi

Prędkość maksymalna (km/h): 180  
 1000 m ze startu 34,5/33,3

zatrzymanego (s):  
 400 m ze startu zatrzymanego 19/18,3  
 (s):

Przyspieszenie 0-100 km/h (s): 12,5/11,8

### Układ napędowy

### Rodzaj napędu:

przedni

### Typ nadwozia

#### Liczba drzwi:

5

#### Rodzaj nadwozia:

hatchback

### Układ kierowniczy

#### Średnica zawracania (m):

10,42

### Układ hamulcowy

#### Hamulce przednie (typ, średnica):

tarcze  
 wentylowane  
 280

### Koła i opony

#### Opony standardowe:

felgi aluminiowe 16",  
 boa vista czarna

### Dopuszczalna masa całkowita

Maksymalna masa całkowita 2541  
 zespołu pojazdów (kg):

Maksymalna masa przyczepy  
 bez hamulca (kg): 615

Maksymalna masa przyczepy z  
 hamulcem (kg): 900



<b>Maksymalna ładowność (kg):</b>	389	<b>Wysokość całkowita:</b>	1439
<b>Minimalna masa pojazdu gotowego do jazdy (bez opcji) (kg):</b>	1161	<b>Szerokość całkowita z lusterkami zewnętrznymi:</b>	1988
<b>Maksymalna masa całkowita pojazdu (kg):</b>	1645	<b>Szerokość górnej części bagażnika:</b>	899
		<b>Szerokość dolnej części bagażnika:</b>	1000

## Silnik

<b>Liczba zaworów:</b>	12
<b>Typ wtrysku paliwa:</b>	wielopunktowy
<b>Procedura homologacji:</b>	1
<b>Moc maksymalna kW (KM):</b>	74 (100)
<b>Protokół homologacji:</b>	WLTP
<b>Maksymalny moment obrotowy w Nm:</b>	170
<b>Rodzaj paliwa:</b>	benzyna + LPG
<b>Liczba cylindrów:</b>	3
<b>Norma emisji spalin:</b>	EURO6
<b>Pojemność skokowa (cm3):</b>	999

## Wymiary

<b>Zwis przedni:</b>	833
<b>Wysokość pojazdu nieobciążonego bez bagażnika (mm):</b>	1440
<b>Długość całkowita:</b>	4053
<b>Szerokość całkowita:</b>	1798
<b>Wysokość bez obciążenia z otwartą klapą tylną:</b>	1978
<b>Zwis tylny:</b>	637

## Prześwit pojazdu:

142

## Typ techniczny

<b>Typ techniczny:</b>	RJABE2MT6WA3JA5300
<b>Liczba miejsc siedzących:</b>	5

## Skrzynia biegów

<b>Rodzaj skrzyni biegów:</b>	manualna
<b>Liczba biegów do przodu:</b>	6

## Aerodynamika

<b>Poziom hałasu przy 50 km/h (dB):</b>	68
---	----

## Pojemność bagażnika (dm3)

<b>Pojemność przestrzeni bagażowej min. (dm3):</b>	301
<b>Pojemność przestrzeni bagażowej maks. po złożeniu kanapy (dm3):</b>	1069

Aby uzyskać więcej informacji na temat pojazdu i ceny, skontaktuj się z doradcą handlowym. Prezentowane zdjęcia pojazdu i akcesoriów mają charakter poglądowy. Kolory i niektóre zewnętrzne lub wewnętrzne elementy mogą różnić się od rzeczywistych. Parametry techniczne, wyposażenie, ceny i specyfikacja pojazdów, a także ceny części zamiennych i akcesoriów oraz koszty usług serwisowych, mogą ulegać zmianom i są aktualizowane. Podane informacje nie stanowią oferty w rozumieniu art. 66 i kolejnych Kodeksu cywilnego, a także nie stanowią zaproszenia do rokowań. Indywidualne uzgodnienie właściwości, specyfikacji i ceny pojazdu, części zamiennych lub akcesoriów oraz czasu i sposobu ich dostawy następuje w umowie zawieranej u Autoryzowanych Partnerów



Nieźróźnicowane półoźenie przód/tył



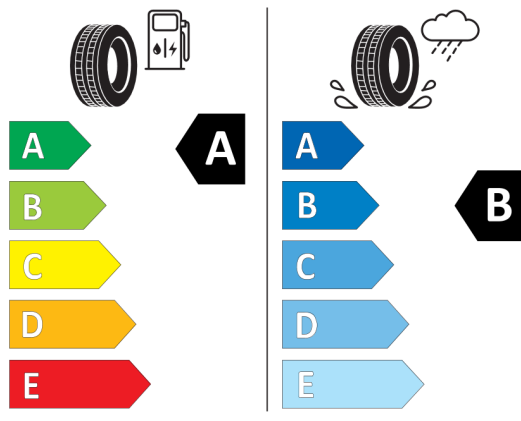
Continental 0311051

195/55 R 16 87 H C1




GOODYEAR 543097

195/55R16 87 H C1



2020/740

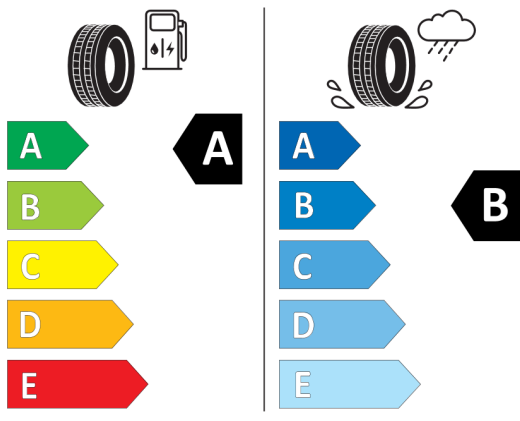


2020/740



BRIDGESTONE 61731000

195/55 R16 87 H C1



2020/740

\*W związku ze specyfiką procesu produkcyjnego wybranego modelu, pokazujemy etykiety wszystkich opon możliwych do zamontowania.