



RENAULT SYMBIOZ esprit Alpine E-Tech full hybrid 145

Silnik: E-Tech full hybrid 145 km

Pojemność skokowa (cm³): 1598


Rodzaj paliwa: benzyna / HEV

Rodzaj skrzyni biegów: automatyczna





Opcje i akcesoria



Tapicerka

tapicerka materiałowa z niebieskimi przeszyciami i francuską flagą



Kolor

niebieski iron



Opony

felgi aluminiowe 19", wzór elixir

Inne opcje

elektrycznie bezdotykowo podnoszona kłapa bagażnika easy trunk access
inteligentny aktywny regulator prędkości stop&go (i-ACC) dla wersji E-Tech full hybrid
system multimedialny openR link 10,4" z nawigacją, z nagłośnieniem Harman Kardon

Szczegóły dotyczące pakietów

pakiet driving & safety

funkcja bezpiecznego wysiadania (OSE)



active driver assist
system kontroli martwego pola (BSW)
system wspomagania wyjeżdżania z miejsca parkingowego tyłem (RCTA) z systemem wspomagania nagłego ha

pakiet parking 360

system hands free parking (HFP)
kamera 360°

pakiet winter premium

przednia szyba podgrzewana
fotele przednie podgrzewane
fotel kierowcy i pasażera z regulacją elektryczną wysokości/wzdłużną/oparcia

Wyposażenie skonfigurowanego pojazdu

WYGLĄD

jednokolorowe nadwozie
klamki drzwi w kolorze nadwozia
elementy wyglądu zewnętrznego esprit
Alpine
felgi aluminiowe 19"
wzór felgi aluminiowej 19" elixir
lusterka w kolorze czarnym

MULTIMEDIA

mapa Europy wersja standardowa
system multi-sense
aktualizacja oprogramowania over the air
ładowarka indukcyjna do smartfona
antena w kształcie płetwy rekina
cyfrowy wyświetlacz wskaźników i zegarów
10,25"

KOMFORT I WNĘTRZE

szyby przednie regulowane elektrycznie z włącznikiem impulsowym
szyby tylne regulowane elektrycznie z włącznikiem impulsowym
wyjmowana podłoga bagażnika
lusterka boczne elektrycznie składane i sterowane, podgrzewane, z czujnikiem temperatury zewnętrznej
karta Renault Hands Free
kanapa tylna przesuwna, dzielona w układzie 1/3 - 2/3
kierownica pokryta miękką skórą ekologiczną
elementy wyglądu wewnętrznego esprit
Alpine
tapicerka materiałowa z niebieskimi przeszyciami i francuską flagą
centralny zamek
konsola pływająca
zagłówki na tylnej kanapie



WIDOCZNOŚĆ I OŚWIETLENIE

szyby tylna i boczne przyciemniane
lusterko bezramkowe

oświetlenie sufitowe LED, lusterka w
oślonie przeciwsłonecznej z

oświetleniem + uchwyt na bilet

oświetlenie tablicy rejestracyjnej

tylne światła LED+ światła stop LED

światła do jazdy dziennej LED

czujnik deszczu

PROWADZENIE POJAZDU

zestaw do naprawy uszkodzonej opony

aktywny regulator prędkości (ACC)

system kontroli zmęczenia kierowcy

(DDAW)

funkcja inteligentnej zmiany prędkości

(ISA)

system wspomagania ruszania pod górę

automatyczny hamulec postojowy z

funkcją Auto-Hold

OGRZEWANIE I WENTYLACJA

klimatyzacja automatyczna

kierownica podgrzewana

BEZPIECZEŃSTWO

ABS

funkcja połączenia alarmowego e-Call

poduszki powietrzne kierowcy i pasażera

poduszki powietrzne z możliwością

odłączenia

kurtyny powietrzne

sygnał niezapiętych pasów

możliwość dezaktywowania systemów

ADAS

aktywny system wspomagania nagłego

hamowania z funkcją wykrywania pieszych

i rowerzystów

system kontroli bezpiecznej odległości

system awaryjnego utrzymywania pasa

ruchu (ELKA)

fabryczne ograniczenie prędkości do 180

km/h

mocowania fotelików ISOFIX

przygotowanie do instalacji alkometru

system wspomagania nagłego hamowania

Dane techniczne

Pojemność zbiornika paliwa (l)

pojemność zbiornika paliwa (l): 48

Bateria i ładowanie

pojemność akumulatora: 230 V

napięcie nominalne: 1,2 kWh

Zużycie paliwa i emisja spalin WLTP

Emisja CO2 cykl mieszany WLTP 105

(g/km):

Zużycie paliwa cykl mieszany 4.7

WLTP (l/100 km):

Osiągi

Prędkość maksymalna (km/h): 170

1000 m ze startu zatrzymanego 32,6
(s):

400 m ze startu zatrzymanego 17,9
(s):



Przyspieszenie 0-100 km/h (s): 10,6

Układ napędowy

Rodzaj napędu: 4x2

Typ nadwozia

Liczba drzwi: 5

Rodzaj nadwozia: SUV

Układ kierowniczy

Średnica zawracania (m): 11,1

Układ hamulcowy

Hamulce tylne (typ, średnica): tarcze D296x26

Hamulce przednie (typ, średnica): tarcze 260

Koła i opony

Opony standardowe: felgi aluminiowe 19", wzór elixir

Dopuszczalna masa całkowita

Maksymalna masa całkowita zespołu pojazdów (kg): 2675

Maksymalna masa przyczepy bez hamulca (kg): 745

Maksymalna masa przyczepy z hamulcem (kg): 750

Maksymalna ładowność (kg): 407

Minimalna masa pojazdu gotowego do jazdy (bez opcji) (kg): 1423

Maksymalna masa całkowita pojazdu (kg): 1925

Silnik

Liczba zaworów: 16

Procedura homologacji: 1

Moc maksymalna kW (KM): 105 (145)

Protokół homologacji: 1

Maksymalny moment obrotowy w Nm: 250

Rodzaj paliwa: benzyna / HEV

Liczba cylindrów: 4

Norma emisji spalin: Euro 6d full

Pojemność skokowa (cm³): 1598

Wymiary

Zwis przedni: 892

Wysokość pojazdu nieobciążonego z relingami (mm): 1575

Długość całkowita: 4413

Szerokość całkowita: 1797

Wysokość bez obciążenia z otwartą klapą tylną: 2076

Zwis tylny: 890

Wysokość całkowita: 1575

Szerokość całkowita z lusterkami zewnętrznymi: 2004

Szerokość dolnej części bagażnika: 1012

Rozstaw osi: 2638

Prześwit pojazdu: 169

Typ techniczny: RJBDAH2N44WB32A500E

Liczba miejsc siedzących: 5

Liczba miejsc siedzących: 5

Liczba miejsc siedzących: 5

Typ techniczny

Typ techniczny: RJBDAH2N44WB32A500E

Liczba miejsc siedzących: 5

Skrzynia biegów

Rodzaj skrzyni biegów: automatyczna

Liczba biegów do przodu: 14

**Aerodynamika****Poziom hałas przy 50 km/h
(dB):** 67**Pojemność
przestrzeni
bagażowej min.
(dm3):** 548 (434 przy
przesuniętej kanapie
maksymalnie do tyłu)**Pojemność bagażnika (dm3 VDA)****Pojemność przestrzeni
bagażowej maks. po złożeniu
kanapy (dm3):** 1498

Aby uzyskać więcej informacji na temat pojazdu i ceny, skontaktuj się z doradcą handlowym. Prezentowane zdjęcia pojazdu i akcesoriów mają charakter poglądowy. Kolory i niektóre zewnętrzne lub wewnętrzne elementy mogą różnić się od rzeczywistych. Parametry techniczne, wyposażenie, ceny i specyfikacja pojazdów, a także ceny części zamiennych i akcesoriów oraz koszty usług serwisowych, mogą ulegać zmianom i są aktualizowane. Podane informacje nie stanowią oferty w rozumieniu art. 66 i kolejnych Kodeksu cywilnego, a także nie stanowią zaproszenia do rokowań. Indywidualne uzgodnienie właściwości, specyfikacji i ceny pojazdu, części zamiennych lub akcesoriów oraz czasu i sposobu ich dostawy następuje w umowie zawieranej u Autoryzowanych Partnerów


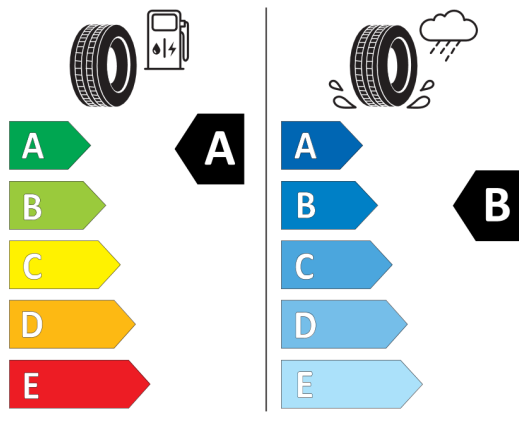


Nieźróźnicowane poźózenie przód/tył



MICHELIN 443633

225/45R19 92 V C1



2020/740

*W zwiąźku ze specyfiką procesu produkcyjnego wybranego modelu, pokazujemy etykiety wszystkich opon możliwych do zamontowania.