



RENAULT CLIO evolution TCe 90

Silnik: TCe 90

Pojemność skokowa (cm3): 999


Rodzaj paliwa: benzyna

Rodzaj skrzyni biegów: manualna






Opcje i akcesoria



Tapicerka

tapicerka materiałowa
szara ze wzorem 3D



Kolor

czerwony flamme



Opony

felgi typu flexwheel 16",
amicitia

Inne opcje

kamera cofania

Wyposażenie skonfigurowanego pojazdu

WYGLĄD

wzór felgi typu Flexwheel 16" amicitia
lusterka w kolorze czarnym
oznaczenie Renault
klamka drzwi z osłonką otworu na klucz w
kolorze nadwozia
tapicerka materiałowa szara ze wzorem
3D

MULTIMEDIA

replikacja ekranu smartphona za pomocą
WiFi (bezprzewodowa)
Radio Display 7"
zespół wskaźników i zegarów z
wyświetlaczem cyfrowym 7"

KOMFORT I WNĘTRZE



przednia szyba niepodgrzewana
bez podgrzewanych siedzeń
kierownica ze skóry wegańskiej z
chromowanymi elementami
kierownica niepodgrzewana
fotel kierowcy z regulacją wysokości
kluczyk do zamka centralnego składany
tylna kanapa dzielona w układzie 1/3-2/3
szyby przednie regulowane elektrycznie z
włącznikiem impulsowym
konsola centralna bez podłokietnika
zaczepy do siatki w bagażniku
tapicerka materiałowa
system mocowania fotelików Isofix
szyby tylne regulowane elektrycznie z
włącznikiem impulsowym
deska rozdzielcza z tworzywa w kolorze
czarnym o ziarnistej strukturze

WIDOCZNOŚĆ I OŚWIETLENIE

światła do jazdy dziennej LED
osłony przeciwsłoneczne bez oświetlenia
lusterka sterowane elektrycznie, składane
manualnie, podgrzewane, z czujnikiem
temperatury
lusterko wewnętrzne dzień/noc
tylne światła LED basic, pojedyncze światło
cofania
lampka sufitowa przednia z żarówkami -
podwójna
światła przednie full LED "C shape" z
efektem oczu

PROWADZENIE POJAZDU

system kontroli zmęczenia kierowcy
(DDAW)
regulator-ogranicznik prędkości
system wspomagania parkowania tyłem

przygotowanie do instalacji alkometru
system ostrzegania o nadmiernej
prędkości (OSP/TSR/ISA)
tryb ECO
system kontroli ciśnienia w oponach -
pośredni
My Safety Switch
ograniczenie prędkości do 180 km/h
felgi typu Flexwheel 16"
czujnik deszczu
wskaźnik zmiany biegów z informacją o
jeździe ECO
zestaw do naprawy uszkodzonej opony

OGRZEWANIE I WENTYLACJA

klimatyzacja manualna

BEZPIECZEŃSTWO

system wspomagania nagłego hamowania
możliwość dezaktywacji poduszki
powietrznej pasażera
aktywny system wspomagania nagłego
hamowania z wykrywaniem pieszych i
rowerzystów
3 punktowy tylny pas bezpieczeństwa
HSA - Asystent ruszania pod górę
przednie 3 punktowe pasy
bezpieczeństwa ze zwijaczami
łączność RCall z numerem alarmowym 112
system ABS
poduszki powietrzne boczne i kurtynowe
sygnał informujący o niezapięciu pasów
bezpieczeństwa
funkcja połączenia alarmowego eCall (112)
system kontroli bezpiecznej odległości
system utrzymywania pasa ruchu
poduszki powietrzne przednie



Dane techniczne

Pojemność zbiornika paliwa (l)

pojemność zbiornika paliwa (l): 42

Zużycie paliwa i emisja spalin WLTP

Emisja CO2 cykl mieszany WLTP (g/km): 117

Zużycie paliwa cykl mieszany WLTP (l/100 km): 5.2

Osiągi

Prędkość maksymalna (km/h): 180

1000 m ze startu zatrzymanego (s): 33,8

400 m ze startu zatrzymanego (s): 18,6

Przyspieszenie 0-100 km/h (s): 12,2

Układ napędowy

Rodzaj napędu: przedni

Typ nadwozia

Liczba drzwi: 5

Rodzaj nadwozia: hatchback

Układ kierowniczy

Średnica zawracania (m): 10,42

Koła i opony

Opony standardowe: felgi typu flexwheel 16", amicitia

Dopuszczalna masa całkowita

Maksymalna masa przyczepy bez hamulca (kg): 575

Maksymalna masa całkowita zespołu pojazdów (kg): 2509

Maksymalna masa przyczepy z hamulcem (kg): 900

Maksymalna ładowność (kg): 397

Minimalna masa pojazdu gotowego do jazdy (bez opcji) (kg): 1082

Maksymalna masa całkowita pojazdu (kg): 1580

Silnik

Liczba zaworów: 12

Typ wtrysku paliwa: wielopunktowy

Procedura homologacji: 1

Moc maksymalna kW (KM): 67 (90)

Protokół homologacji: WLTP

Maksymalny moment obrotowy w Nm: 160

Rodzaj paliwa: benzyna

Liczba cylindrów: 3

Pojemność skokowa (cm³): 999

Norma emisji spalin: EURO6

Wymiary

Zwis przedni: 833

Wysokość pojazdu nieobciążonego bez relingów (mm): 1440

Wysokość bez obciążenia z otwartą klapą tylną: 1978

Długość całkowita: 4053

Szerokość całkowita: 1798

Zwis tylny: 637



| | |
|---|------|
| Szerokość górnej części bagażnika: | 899 |
| Wysokość całkowita: | 1439 |
| Szerokość całkowita z lusterkami zewnętrznymi: | 1988 |
| Szerokość dolnej części bagażnika: | 1000 |
| Rozstaw osi: | 2583 |
| Prześwit pojazdu: | 142 |

Typ techniczny

| | |
|----------------------------------|--------------------|
| Typ techniczny: | RJABE2MT6WA2GA520E |
| Liczba miejsc siedzących: | 5 |

Skrzynia biegów

| | |
|---------------------------------|----------|
| Liczba biegów do przodu: | 6 |
| Rodzaj skrzyni biegów: | manualna |

Aerodynamika

| | |
|---|----|
| Poziom hałasu przy 50 km/h (dB): | 68 |
|---|----|

Pojemność bagażnika (dm³ VDA)

| | |
|---|------|
| Pojemność przestrzeni bagażowej min. (dm³): | 301 |
| Pojemność przestrzeni bagażowej maks. po złożeniu kanapy (dm³): | 1069 |

Aby uzyskać więcej informacji na temat pojazdu i ceny, skontaktuj się z doradcą handlowym. Prezentowane zdjęcia pojazdu i akcesoriów mają charakter poglądowy. Kolory i niektóre zewnętrzne lub wewnętrzne elementy mogą różnić się od rzeczywistych. Parametry techniczne, wyposażenie, ceny i specyfikacja pojazdów, a także ceny części zamiennych i akcesoriów oraz koszty usług serwisowych, mogą ulegać zmianom i są aktualizowane. Podane informacje nie stanowią oferty w rozumieniu art. 66 i kolejnych Kodeksu cywilnego, a także nie stanowią zaproszenia do rokowań. Indywidualne uzgodnienie właściwości, specyfikacji i ceny pojazdu, części zamiennych lub akcesoriów oraz czasu i sposobu ich dostawy następuje w umowie zawieranej u Autoryzowanych Partnerów

ZNAJDŹ SWOJĄ SPERSONALIZOWANĄ KONFIGURACJĘ

W INTERNECIE <https://www.renault.pl/>

[M263C3](#)

- Skanując swój QR kod

U DEALERA

- Podając doradcy handlowemu kod swojej konfiguracji : M263C3

Upon delivery, the vehicle's user manual is made available to the Customer in digital format. The instructions for use in paper format are available to order in After Sales


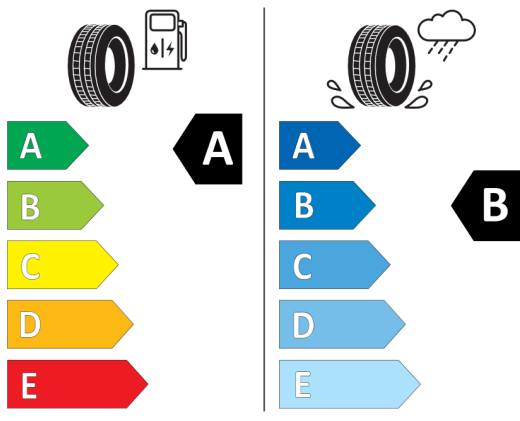


Nieźróźnicowane poźózenie przód/tył



Continental 0311051

195/55 R 16 87 H C1



2020/740

*W zwiąźku ze specyfiką procesu produkcyjnego wybranego modelu, pokazujemy etykiety wszystkich opon możliwych do zamontowania.