



RENAULT CLIO techno TCe 100 Eco-G

Silnik: TCe 100 Eco-G

Pojemność skokowa (cm³): 999


Rodzaj paliwa: benzyna / LPG

Rodzaj skrzyni biegów: manualna






Opcje i akcesoria



Tapicerka

tapicerka materiałowa
czarna z elementami
skóry ekologicznej



Kolor

szary schiste



Opony

felgi aluminiowe 16", boja
vista czarna

Szczegóły dotyczące pakietów

pakiet winter techno

fotele przednie podgrzewane

kierownica podgrzewana

kierownica ze skóry wegańskiej, perforowana, z chromowanymi elementami

fotel kierowcy i pasażera z regulacją wysokości

Wyposażenie skonfigurowanego pojazdu

WYGLĄD

felgi aluminiowe 16"



wzór felgi aluminiowej 16" boa vista
czarna
lusterka w kolorze czarnym
tapicerka materiałowa czarna z
elementami skóry ekologicznej
antena w kształcie płetwy rekina
chromowana końcówka wydechu
oznaczenie Renault
klamka drzwi z osłonką otworu na klucz w
kolorze nadwozia
czarna dolna listwa z chromowanymi
elementami
szyby tylne przyciemniane
słupki drzwi w kolorze lśniącej czerni
chromowane elementy grilla

MULTIMEDIA

mapa Europy wersja standardowa
replikacja ekranu smartphona za pomocą
WiFi (beziprzewodowa)
system multi-sense
system easy link z ekranem 7" i nawigacją
zespół wskaźników i zegarów z
wyświetlaczem cyfrowym 7"

KOMFORT I WNĘTRZE

przednia szyba niepodgrzewana
karta Renault Hands Free
tylna kanapa dzielona w układzie 1/3-2/3
szyby przednie regulowane elektrycznie z
włącznikiem impulsowym
zaczepy do siatki w bagażniku
konsola centralna z podłokietnikiem
tapicerka materiałowa
system mocowania fotelików Isofix
szyby tylne regulowane elektrycznie z
włącznikiem impulsowym
deska rozdzielcza z miękkiego tworzywa

WIDOCZNOŚĆ I OŚWIETLENIE

światła do jazdy dziennej LED
osłony przeciwsłoneczne bez oświetlenia
lusterka sterowane i składane
elektrycznie, podgrzewane, z czujnikiem
temperatury
elektrochromatyczne lusterko
wewnętrzne
tylne światła Full LED 3D, pojedyncze
światło cofania
lampka sufitowa przednia i tylna LED -
podwójna
światła przednie full LED "C shape" z
efektem oczu

PROWADZENIE POJAZDU

system kontroli zmęczenia kierowcy
(DDAW)
regulator-ogranicznik prędkości
system wspomagania parkowania tyłem
przygotowanie do instalacji alkomatu
system ostrzegania o nadmiernej
prędkości (OSP/TSR/ISA)
tryb ECO
kamera cofania
system kontroli ciśnienia w oponach -
pośredni
My Safety Switch
ograniczenie prędkości do 180 km/h
czujnik deszczu
instalacja LPG
wskaźnik zmiany biegów z informacją o
jeździe ECO
zestaw do naprawy uszkodzonej opony

OGRZEWANIE I WENTYLACJA

klimatyzacja automatyczna

BEZPIECZEŃSTWO



system wspomagania nagłego hamowania
możliwość dezaktywacji poduszki
powietrznej pasażera
aktywny system wspomagania nagłego
hamowania z wykrywaniem pieszych i
rowerzystów
3 punktowy tylny pas bezpieczeństwa
HSA - Asystent ruszania pod górę
przednie 3 punktowe pasy
bezpieczeństwa ze zwijaczami

łączność RCall z numerem alarmowym 112
system ABS
poduszki powietrzne boczne i kurtynowe
sygnał informujący o niezapięciu pasów
bezpieczeństwa
funkcja połączenia alarmowego eCall (112)
system kontroli bezpiecznej odległości
system utrzymywania pasa ruchu
poduszki powietrzne przednie

Dane techniczne

Pojemność zbiornika paliwa (l)

pojemność zbiornika paliwa 39 + 32
(l): LPG

Zużycie paliwa i emisja spalin WLTP

Zużycie paliwa cykl mieszany 7.0
WLTP*LPG (l/100km):

Emisja CO2 cykl mieszany 109
WLTP*LPG (g/km):

Emisja CO2 cykl mieszany WLTP 123
(g/km):

Zużycie paliwa cykl mieszany 5.4
WLTP (l/100 km):

Osiągi

Prędkość maksymalna (km/h): 180
1000 m ze startu 34,5/33,3

zatrzymanego (s):
400 m ze startu zatrzymanego 19/18,3
(s):

Przyspieszenie 0-100 km/h (s): 12,5/11,8

Układ napędowy

Rodzaj napędu:

przedni

Typ nadwozia

Liczba drzwi:

5

Rodzaj nadwozia:

hatchback

Układ kierowniczy

Średnica zawracania (m):

10,42

Koła i opony

Opony

felgi aluminiowe 16",

standardowe:

boa vista czarna

Dopuszczalna masa całkowita

Maksymalna masa przyczepy 615
bez hamulca (kg):

Maksymalna masa całkowita 2541
zespołu pojazdów (kg):

Maksymalna masa przyczepy z 900
hamulcem (kg):

Maksymalna ładowność (kg): 390

Minimalna masa pojazdu 1161

gotowego do jazdy (bez opcji)

(kg):



Maksymalna masa całkowita pojazdu (kg): 1645

Silnik

Liczba zaworów: 12
Typ wtrysku paliwa: wielopunktowy
Procedura homologacji: 1
Moc maksymalna kW (KM): 74 (100)
Protokół homologacji: WLTP
Maksymalny moment obrotowy w Nm: 170
Rodzaj paliwa: benzyna / LPG
Liczba cylindrów: 3
Pojemność skokowa (cm3): 999
Norma emisji spalin: EURO6

Wymiary

Zwis przedni: 833
Wysokość pojazdu nieobciążonego bez relingów (mm): 1440
Wysokość bez obciążenia z otwartą klapą tylną: 1978
Długość całkowita: 4053
Szerokość całkowita: 1798
Zwis tylny: 637
Szerokość górnej części bagażnika: 899

Wysokość całkowita: 1439
Szerokość całkowita z lusterkami zewnętrznymi: 1988
Szerokość dolnej części bagażnika: 1000
Rozstaw osi: 2583
Prześwit pojazdu: 142

Typ techniczny

Typ techniczny: RJABG2MT6WA3JA530B
Liczba miejsc siedzących: 5

Skrzynia biegów

Liczba biegów do przodu: 6
Rodzaj skrzyni biegów: manualna

Aerodynamika

Poziom hałasu przy 50 km/h (dB): 68

Pojemność bagażnika (dm3 VDA)

Pojemność przestrzeni bagażowej min. (dm3): 301
Pojemność przestrzeni bagażowej maks. po złożeniu kanapy (dm3): 1069

Aby uzyskać więcej informacji na temat pojazdu i ceny, skontaktuj się z doradcą handlowym. Prezentowane zdjęcia pojazdu i akcesoriów mają charakter poglądowy. Kolory i niektóre zewnętrzne lub wewnętrzne elementy mogą różnić się od rzeczywistych. Parametry techniczne, wyposażenie, ceny i specyfikacja pojazdów, a także ceny części zamiennych i akcesoriów oraz koszty usług serwisowych, mogą ulegać zmianom i są aktualizowane. Podane informacje nie stanowią oferty w rozumieniu art. 66 i kolejnych Kodeksu cywilnego, a także nie stanowią zaproszenia do rokowań. Indywidualne uzgodnienie właściwości, specyfikacji i ceny pojazdu, części zamiennych lub akcesoriów oraz czasu i sposobu ich dostawy następuje w umowie zawieranej u Autoryzowanych Partnerów

ZNAJDŹ SWOJĄ SPERSONALIZOWANĄ KONFIGURACJĘ



KONFIGURACJA RENAULT CLIO

Data utworzenia: 05/12/2024



W INTERNECIE <https://www.renault.pl/>

[GFRZMC](#)

- Skanując swój QR kod

U DEALERA

- Podając doradcy handlowemu kod swojej konfiguracji : GFRZMC

Upon delivery, the vehicle's user manual is made available to the Customer in digital format. The instructions for use in paper format are available to order in After Sales


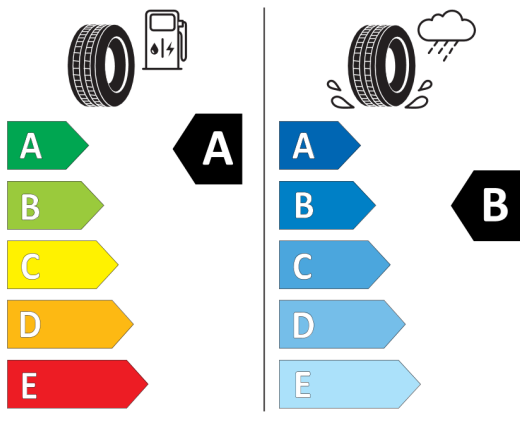


Nieźróźnicowane półoźenie przód/tył



Continental 0311051

195/55 R 16 87 H C1


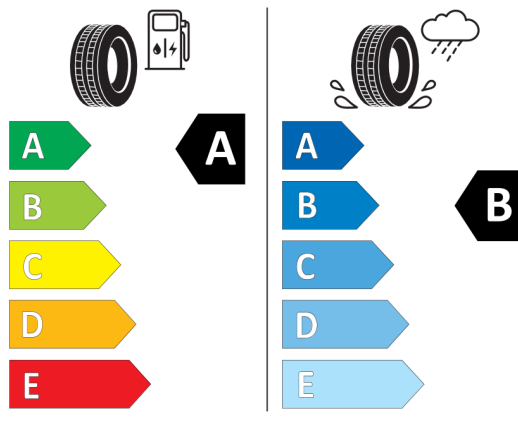


2020/740



GOODYEAR 543097

195/55R16 87 H C1


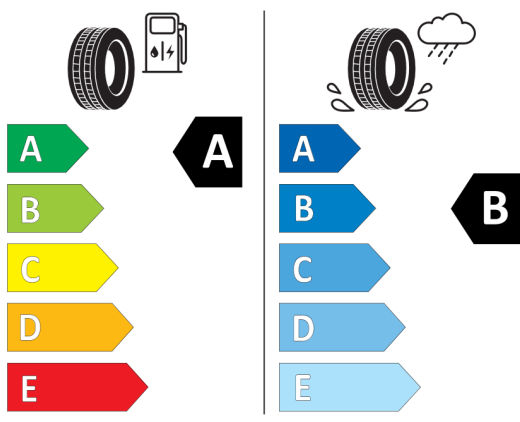


2020/740



BRIDGESTONE 61731000

195/55 R16 87 H C1



2020/740

*W związku ze specyfiką procesu produkcyjnego wybranego modelu, pokazujemy etykiety wszystkich opon możliwych do zamontowania.