



## RENAULT CLIO techno TCe 100 Eco-G

**Silnik:** TCe 100 Eco-G

**Pojemność skokowa (cm<sup>3</sup>):** 999


**Rodzaj paliwa:** benzyna / LPG

**Rodzaj skrzyni biegów:** manualna






## Opcje i akcesoria



### Tapicerka

tapicerka materiałowa  
czarna z elementami  
skóry ekologicznej



### Kolor

czzerwony flamme



### Opony

felgi alumionowe 17",  
monastella

## Szczegóły dotyczące pakietów

### pakiet look techno

felgi aluminiowe 17"  
wzór felgi aluminiowej 17" monastella  
chromowane obramowanie okien  
chromowane elementy

### pakiet multimedia

zespół wskaźników i zegarów z wyświetlaczem cyfrowym 10,25"  
ładowarka indukcyjna  
system easy link premium z ekranem 9,3" i nawigacją



## Wyposażenie skonfigurowanego pojazdu

### WYGLĄD

lusterka w kolorze czarnym  
tapicerka materiałowa czarna z elementami skóry ekologicznej  
antena w kształcie płetwy rekina  
chromowana końcówka wydechu  
oznaczenie Renault  
klamka drzwi z osłonką otworu na klucz w kolorze nadwozia  
czarna dolna listwa z chromowanymi elementami  
szyby tylne przyciemniane  
chromowane elementy grilla

### MULTIMEDIA

mapa Europy wersja standardowa  
replikacja ekranu smartphona za pomocą WiFi (bezprowadowa)  
system multi-sense

### KOMFORT I WNĘTRZE

przednia szyba niepodgrzewana  
bez podgrzewanych siedzeń  
kierownica ze skóry wegańskiej z chromowanymi elementami  
kierownica niepodgrzewana  
fotel kierowcy z regulacją wysokości  
karta Renault Hands Free  
tylna kanapa dzielona w układzie 1/3-2/3  
szyby przednie regulowane elektrycznie z włącznikiem impulsowym  
zaczepy do siatki w bagażniku  
konsola centralna z podłokietnikiem  
tapicerka materiałowa  
system mocowania fotelików Isofix  
szyby tylne regulowane elektrycznie z włącznikiem impulsowym

deska rozdzielcza z miękkiego tworzywa

### WIDOCZNOŚĆ I OŚWIETLENIE

światła do jazdy dziennej LED  
osłony przeciwsłoneczne bez oświetlenia  
lusterka sterowane i składane elektrycznie, podgrzewane, z czujnikiem temperatury  
elektrochromatyczne lusterko wewnętrzne  
tylne światła Full LED 3D, pojedyncze światło cofania  
lampa sufitowa przednia i tylna LED - podwójna  
światła przednie full LED "C shape" z efektem oczu

### PROWADZENIE POJAZDU

system kontroli zmęczenia kierowcy (DDAW)  
regulator-ogranicznik prędkości  
system wspomagania parkowania tyłem  
przygotowanie do instalacji alkometru  
system ostrzegania o nadmiernej prędkości (OSP/TSR/ISA)  
tryb ECO  
kamera cofania  
system kontroli ciśnienia w oponach - pośredni  
My Safety Switch  
ograniczenie prędkości do 180 km/h  
czujnik deszczu  
instalacja LPG  
wskaźnik zmiany biegów z informacją o jeździe ECO  
zestaw do naprawy uszkodzonej opony



## OGRZEWANIE I WENTYLACJA

klimatyzacja automatyczna

## BEZPIECZEŃSTWO

system wspomagania nagłego hamowania  
możliwość dezaktywacji poduszki  
powietrznej pasażera  
aktywny system wspomagania nagłego  
hamowania z wykrywaniem pieszych i  
rowerzystów  
3 punktowy tylny pas bezpieczeństwa

HSA - Asystent ruszania pod górę  
przednie 3 punktowe pasy  
bezpieczeństwa ze zwiłaczami  
łączność RCall z numerem alarmowym 112  
system ABS  
poduszki powietrzne boczne i kurtynowe  
sygnał informujący o niezapięciu pasów  
bezpieczeństwa  
funkcja połączenia alarmowego eCall (112)  
system kontroli bezpiecznej odległości  
system utrzymywania pasa ruchu  
poduszki powietrzne przednie

## Dane techniczne

### Pojemność zbiornika paliwa (l)

pojemność zbiornika paliwa 39 + 32  
(l): LPG

### Zużycie paliwa i emisja spalin

#### WLTP

Zużycie paliwa cykl mieszany 7.1

#### WLTP\*LPG (l/100km):

Emisja CO2 cykl mieszany 109

#### WLTP\*LPG (g/km):

Emisja CO2 cykl mieszany WLTP 123

#### (g/km):

Zużycie paliwa cykl mieszany 5.5

#### WLTP (l/100 km):

### Osiągi

Prędkość maksymalna (km/h): 180

1000 m ze startu 34,5/33,3

#### zatrzymanego (s):

400 m ze startu zatrzymanego 19/18,3

#### (s):

Przyspieszenie 0-100 km/h (s): 12,5/11,8

### Układ napędowy

Rodzaj napędu: przedni

### Typ nadwozia

Liczba drzwi: 5

Rodzaj nadwozia: hatchback

### Układ kierowniczy

Średnica zawracania (m): 10,42

### Koła i opony

Opony felgi alumionowe 17",  
standardowe: monastella

### Dopuszczalna masa całkowita

Maksymalna masa przyczepy 615

#### bez hamulca (kg):

Maksymalna masa całkowita 2541

#### zespołu pojazdów (kg):

Maksymalna masa przyczepy z 900

#### hamulcem (kg):

Maksymalna ładowność (kg): 377



<b>Minimalna masa pojazdu gotowego do jazdy (bez opcji) (kg):</b>	1161	<b>Szerokość górnej części bagażnika:</b>	899
<b>Maksymalna masa całkowita pojazdu (kg):</b>	1645	<b>Wysokość całkowita:</b>	1439
		<b>Szerokość całkowita z lusterkami zewnętrznymi:</b>	1988
		<b>Szerokość dolnej części bagażnika:</b>	1000

## Silnik

<b>Liczba zaworów:</b>	12
<b>Typ wtrysku paliwa:</b>	wielopunktowy
<b>Procedura homologacji:</b>	1
<b>Moc maksymalna kW (KM):</b>	74 (100)
<b>Protokół homologacji:</b>	WLTP
<b>Maksymalny moment obrotowy w Nm:</b>	170
<b>Rodzaj paliwa:</b>	benzyna / LPG
<b>Liczba cylindrów:</b>	3
<b>Pojemność skokowa (cm<sup>3</sup>):</b>	999
<b>Norma emisji spalin:</b>	EURO6

## Typ techniczny

<b>Typ techniczny:</b>	RJABG2MT6WA3JA530B
<b>Liczba miejsc siedzących:</b>	5

## Skrzynia biegów

<b>Liczba biegów do przodu:</b>	6
<b>Rodzaj skrzyni biegów:</b>	manualna

## Wymiary

<b>Zwis przedni:</b>	833
<b>Wysokość pojazdu nieobciążonego bez relingów (mm):</b>	1440
<b>Wysokość bez obciążenia z otwartą klapą tylną:</b>	1978
<b>Długość całkowita:</b>	4053
<b>Szerokość całkowita:</b>	1798
<b>Zwis tylny:</b>	637

## Aerodynamika

<b>Poziom hałasu przy 50 km/h (dB):</b>	68
---	----

## Pojemność bagażnika (dm<sup>3</sup> VDA)

<b>Pojemność przestrzeni bagażowej min. (dm<sup>3</sup>):</b>	301
<b>Pojemność przestrzeni bagażowej maks. po złożeniu kanapy (dm<sup>3</sup>):</b>	1069

Aby uzyskać więcej informacji na temat pojazdu i ceny, skontaktuj się z doradcą handlowym. Prezentowane zdjęcia pojazdu i akcesoriów mają charakter poglądowy. Kolory i niektóre zewnętrzne lub wewnętrzne elementy mogą różnić się od rzeczywistych. Parametry techniczne, wyposażenie, ceny i specyfikacja pojazdów, a także ceny części zamiennych i akcesoriów oraz koszty usług serwisowych, mogą ulegać zmianom i są aktualizowane. Podane informacje nie stanowią oferty w rozumieniu art. 66 i kolejnych Kodeksu cywilnego, a także nie stanowią zaproszenia do rokowań. Indywidualne uzgodnienie właściwości, specyfikacji i ceny pojazdu, części zamiennych lub akcesoriów oraz czasu i sposobu ich dostawy następuje w umowie zawieranej u Autoryzowanych Partnerów



## KONFIGURACJA RENAULT CLIO

Data utworzenia: 05/12/2024



### ZNAJDŹ SWOJĄ SPERSONALIZOWANĄ KONFIGURACJĘ

W INTERNECIE <https://www.renault.pl/>

[0MMW17](#)

- Skanując swój QR kod

---

#### U DEALERA

- Podając doradcy handlowemu kod swojej konfiguracji : 0MMW17

Upon delivery, the vehicle's user manual is made available to the Customer in digital format. The instructions for use in paper format are available to order in After Sales

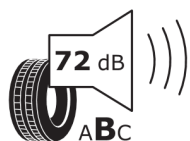
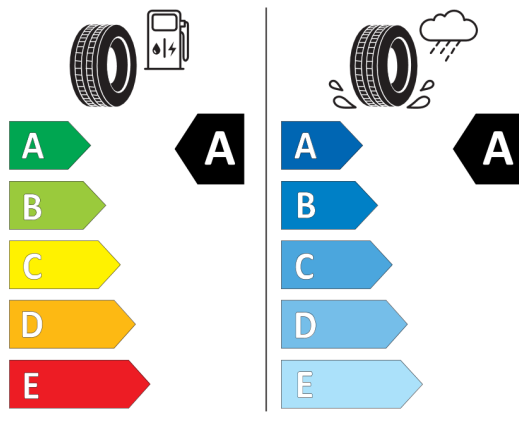


## Nieźróźnicowane półoźenie przód/tył



Continental 0358499

205/45 R 17 88 H XL C1



2020/740

\*W zwiąźku ze specyfiką procesu produkcyjnego wybranego modelu, pokazujemy etykiety wszystkich opon możliwych do zamontowania.