



RENAULT CLIO techno TCe 90

Silnik: TCe 90

Pojemność skokowa (cm³): 999


Rodzaj paliwa: benzyna

Rodzaj skrzyni biegów: manualna





Opcje i akcesoria



Tapicerka

tapicerka materiałowa
czarna z elementami
skóry ekologicznej



Kolor

biel alpejska



Opony

felgi aluminiowe 16", boa
vista czarna

Inne opcje

koło zapasowe dojazdowe 15"

Szczegóły dotyczące pakietów

pakiet winter techno

fotele przednie podgrzewane

kierownica podgrzewana

kierownica ze skóry wegańskiej, perforowana, z chromowanymi elementami

fotel kierowcy i pasażera z regulacją wysokości



Wyposażenie skonfigurowanego pojazdu

WYGLĄD

felgi aluminiowe 16"
wzór felgi aluminiowej 16" boa vista
czarna
lusterka w kolorze czarnym
tapicerka materiałowa czarna z elementami skóry ekologicznej
antena w kształcie płetwy rekina
chromowana końcówka wydechu
oznaczenie Renault
klamka drzwi z osłonką otworu na klucz w kolorze nadwozia
czarna dolna listwa z chromowanymi elementami
szyby tylne przyciemniane
słupki drzwi w kolorze lśniącej czerni
chromowane elementy grilla

MULTIMEDIA

mapa Europy wersja standardowa
replikacja ekranu smartphona za pomocą WiFi (bezprzewodowa)
system multi-sense
system easy link z ekranem 7" i nawigacją
zespół wskaźników i zegarów z wyświetlaczem cyfrowym 7"

KOMFORT I WNĘTRZE

przednia szyba niepodgrzewana
karta Renault Hands Free
tylna kanapa dzielona w układzie 1/3-2/3
szyby przednie regulowane elektrycznie z włącznikiem impulsowym
zaczepy do siatki w bagażniku
konsola centralna z podłokietnikiem
tapicerka materiałowa
system mocowania fotelików Isofix

szyby tylne regulowane elektrycznie z włącznikiem impulsowym
deska rozdzielcza z miękkiego tworzywa

WIDOCZNOŚĆ I OŚWIETLENIE

światła do jazdy dziennej LED
osłony przeciwsłoneczne bez oświetlenia
lusterka sterowane i składane elektrycznie, podgrzewane, z czujnikiem temperatury
elektrochromatyczne lusterko wewnętrzne
tylne światła Full LED 3D, pojedyncze światło cofania
lampka sufitowa przednia i tylna LED - podwójna
światła przednie full LED "C shape" z efektem oczu

PROWADZENIE POJAZDU

system kontroli zmęczenia kierowcy (DDAW)
regulator-ogranicznik prędkości
system wspomagania parkowania tyłem
przygotowanie do instalacji alkomatu
system ostrzegania o nadmiernej prędkości (OSP/TSR/ISA)
tryb ECO
kamera cofania
system kontroli ciśnienia w oponach - pośredni
My Safety Switch
ograniczenie prędkości do 180 km/h
czujnik deszczu
wskaźnik zmiany biegów z informacją o jeździe ECO



OGRZEWANIE I WENTYLACJA

klimatyzacja automatyczna

BEZPIECZEŃSTWO

system wspomagania nagłego hamowania

możliwość dezaktywacji poduszki

powietrznej pasażera

aktywny system wspomagania nagłego

hamowania z wykrywaniem pieszych i

rowerzystów

3 punktowy tylny pas bezpieczeństwa

HSA - Asystent ruszania pod górę

przednie 3 punktowe pasy

bezpieczeństwa ze zwiłaczami

łączność RCall z numerem alarmowym 112

system ABS

poduszki powietrzne boczne i kurtynowe

sygnał informujący o niezapięciu pasów

bezpieczeństwa

funkcja połączenia alarmowego eCall (112)

system kontroli bezpiecznej odległości

system utrzymywania pasa ruchu

poduszki powietrzne przednie

Dane techniczne

Pojemność zbiornika paliwa (l)

pojemność zbiornika paliwa (l): 42

Liczba drzwi: 5

Rodzaj nadwozia: hatchback

Zużycie paliwa i emisja spalin

WLTP

Emisja CO2 cykl mieszany WLTP 119

(g/km):

Zużycie paliwa cykl mieszany 5.3

WLTP (l/100 km):

Układ kierowniczy

Średnica zawracania (m): 10,42

Koła i opony

Opony felgi aluminiowe 16",

standardowe: boa vista czarna

Osiągi

Prędkość maksymalna (km/h): 180

1000 m ze startu zatrzymanego 33,8

(s):

400 m ze startu zatrzymanego 18,6

(s):

Przyspieszenie 0-100 km/h (s): 12,2

Dopuszczalna masa całkowita

Maksymalna masa przyczepy 575

bez hamulca (kg):

Maksymalna masa całkowita 2509

zespołu pojazdów (kg):

Maksymalna masa przyczepy z

hamulcem (kg):

Maksymalna ładowność (kg): 391

Minimalna masa pojazdu 1082

gotowego do jazdy (bez opcji)

(kg):

Maksymalna masa całkowita 1605

pojazdu (kg):

Układ napędowy

Rodzaj napędu: przedni

Typ nadwozia



Silnik

Liczba zaworów:	12
Typ wtrysku paliwa:	wielopunktowy
Procedura homologacji:	1
Moc maksymalna kW (KM):	67 (90)
Protokół homologacji:	WLTP
Maksymalny moment obrotowy w Nm:	160
Rodzaj paliwa:	benzyna
Liczba cylindrów:	3
Pojemność skokowa (cm3):	999
Norma emisji spalin:	EURO6

Wymiary

Zwis przedni:	833
Wysokość pojazdu nieobciążonego bez relingów (mm):	1440
Wysokość bez obciążenia z otwartą klapą tylną:	1978
Długość całkowita:	4053
Szerokość całkowita:	1798
Zwis tylny:	637
Szerokość górnej części bagażnika:	899
Wysokość całkowita:	1439

Szerokość całkowita z lusterkami zewnętrznymi:	1988
Szerokość dolnej części bagażnika:	1000
Rozstaw osi:	2583
Prześwit pojazdu:	142

Typ techniczny

Typ techniczny:	RJABE2MT6WA2GA530E
Liczba miejsc siedzących:	5

Skrzynia biegów

Liczba biegów do przodu:	6
Rodzaj skrzyni biegów:	manualna

Aerodynamika

Poziom hałasu przy 50 km/h (dB):	68
----------------------------------	----

Pojemność bagażnika (dm3 VDA)

Pojemność przestrzeni bagażowej min. (dm3):	301
Pojemność przestrzeni bagażowej maks. po złożeniu kanapy (dm3):	1069

Aby uzyskać więcej informacji na temat pojazdu i ceny, skontaktuj się z doradcą handlowym. Prezentowane zdjęcia pojazdu i akcesoriów mają charakter poglądowy. Kolory i niektóre zewnętrzne lub wewnętrzne elementy mogą różnić się od rzeczywistych. Parametry techniczne, wyposażenie, ceny i specyfikacja pojazdów, a także ceny części zamiennych i akcesoriów oraz koszty usług serwisowych, mogą ulegać zmianom i są aktualizowane. Podane informacje nie stanowią oferty w rozumieniu art. 66 i kolejnych Kodeksu cywilnego, a także nie stanowią zaproszenia do rokowań. Indywidualne uzgodnienie właściwości, specyfikacji i ceny pojazdu, części zamiennych lub akcesoriów oraz czasu i sposobu ich dostawy następuje w umowie zawieranej u Autoryzowanych Partnerów

ZNAJDŹ SWOJĄ SPERSONALIZOWANĄ KONFIGURACJĘ

W INTERNECIE <https://www.renault.pl/>



[BUO1GT](#)

- Skanując swój QR kod

U DEALERA

- Podając doradcy handlowemu kod swojej konfiguracji : BUO1GT

Upon delivery, the vehicle's user manual is made available to the Customer in digital format. The instructions for use in paper format are available to order in After Sales


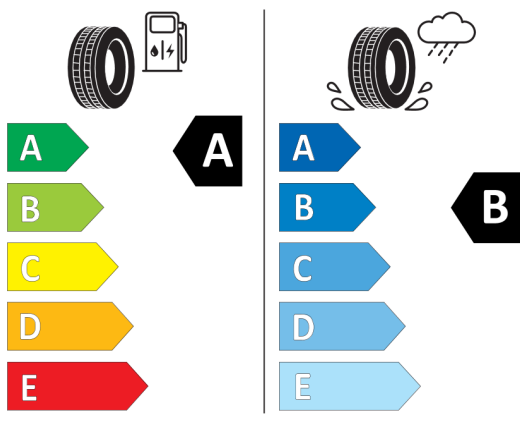


Nieźróźnicowane poźózenie przód/tył



Continental 0311051

195/55 R 16 87 H C1


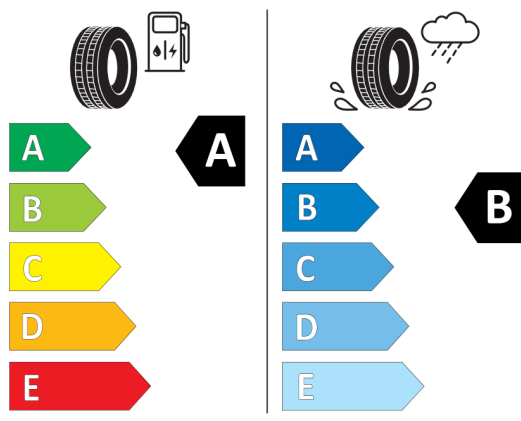


2020/740



GOODYEAR 543097

195/55R16 87 H C1


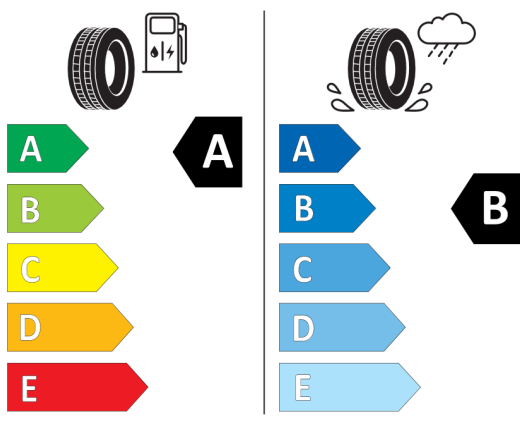


2020/740



BRIDGESTONE 61731000

195/55 R16 87 H C1



2020/740

*W zwiąźku ze specyfiką procesu produkcyjnego wybranego modelu, pokazujemy etykiety wszystkich opon moźliwych do zamontowania.