



## RENAULT CLIO evolution TCe 100 Eco-G


**Silnik:** TCe 100 Eco-G

**Pojemność skokowa (cm<sup>3</sup>):** 999


**Rodzaj paliwa:** benzyna / LPG

**Rodzaj skrzyni biegów:** manualna





## Opcje i akcesoria



### Tapicerka

tapicerka materiałowa  
szara ze wzorem 3D



### Kolor

biel alpejska



### Opony

felgi typu flexwheel 16",  
amicitia

### Inne opcje

kamera cofania

## Wyposażenie skonfigurowanego pojazdu

### WYGLĄD

wzór felgi typu Flexwheel 16" amicitia  
lusterka w kolorze czarnym  
oznaczenie Renault  
klamka drzwi z osłonką otworu na klucz w  
kolorze nadwozia  
tapicerka materiałowa szara ze wzorem  
3D

### MULTIMEDIA

replikacja ekranu smartphona za pomocą  
WiFi (bezprzewodowa)  
Radio Display 7"  
zespół wskaźników i zegarów z  
wyświetlaczem cyfrowym 7"

### KOMFORT I WNĘTRZE



przednia szyba niepodgrzewana  
bez podgrzewanych siedzeń  
kierownica ze skóry wegańskiej z  
chromowanymi elementami  
kierownica niepodgrzewana  
fotel kierowcy z regulacją wysokości  
kluczyk do zamka centralnego składany  
tylna kanapa dzielona w układzie 1/3-2/3  
szyby przednie regulowane elektrycznie z  
włącznikiem impulsowym  
konsola centralna bez podłokietnika  
zaczepy do siatki w bagażniku  
tapicerka materiałowa  
system mocowania fotelików Isofix  
szyby tylne regulowane elektrycznie z  
włącznikiem impulsowym  
deska rozdzielcza z tworzywa w kolorze  
czarnym o ziarnistej strukturze

## WIDOCZNOŚĆ I OŚWIETLENIE

światła do jazdy dziennej LED  
osłony przeciwsłoneczne bez oświetlenia  
lusterka sterowane elektrycznie, składane  
manualnie, podgrzewane, z czujnikiem  
temperatury  
lusterko wewnętrzne dzień/noc  
tylne światła LED basic, pojedyncze światło  
cofania  
lampka sufitowa przednia z żarówkami -  
podwójna  
światła przednie full LED "C shape" z  
efektem oczu

## PROWADZENIE POJAZDU

system kontroli zmęczenia kierowcy  
(DDAW)  
regulator-ogranicznik prędkości  
system wspomagania parkowania tyłem

przygotowanie do instalacji alkometru  
system ostrzegania o nadmiernej  
prędkości (OSP/TSR/ISA)  
tryb ECO  
system kontroli ciśnienia w oponach -  
pośredni  
My Safety Switch  
ograniczenie prędkości do 180 km/h  
felgi typu Flexwheel 16"  
czujnik deszczu  
instalacja LPG  
wskaźnik zmiany biegów z informacją o  
jeździe ECO  
zestaw do naprawy uszkodzonej opony

## OGRZEWANIE I WENTYLACJA

klimatyzacja manualna

## BEZPIECZEŃSTWO

system wspomagania nagłego hamowania  
możliwość dezaktywacji poduszki  
powietrznej pasażera  
aktywny system wspomagania nagłego  
hamowania z wykrywaniem pieszych i  
rowerzystów  
3 punktowy tylny pas bezpieczeństwa  
HSA - Asystent ruszania pod górę  
przednie 3 punktowe pasy  
bezpieczeństwa ze zwijaczami  
łączność RCall z numerem alarmowym 112  
system ABS  
poduszki powietrzne boczne i kurtynowe  
sygnał informujący o niezapięciu pasów  
bezpieczeństwa  
funkcja połączenia alarmowego eCall (112)  
system kontroli bezpiecznej odległości  
system utrzymywania pasa ruchu  
poduszki powietrzne przednie



## Dane techniczne

### Pojemność zbiornika paliwa (l)

pojemność zbiornika paliwa 39 + 32  
(l): LPG

### Zużycie paliwa i emisja spalin WLTP

Zużycie paliwa cykl mieszany 7.0  
WLTP\*LPG (l/100km):  
Emisja CO2 cykl mieszany 108  
WLTP\*LPG (g/km):  
Emisja CO2 cykl mieszany WLTP 122  
(g/km):  
Zużycie paliwa cykl mieszany 5.4  
WLTP (l/100 km):

### Osiągi

Prędkość maksymalna (km/h): 180  
1000 m ze startu 34,5/33,3  
zatrzymanego (s):  
400 m ze startu zatrzymanego 19/18,3  
(s):  
Przyspieszenie 0-100 km/h (s): 12,5/11,8

### Układ napędowy

Rodzaj napędu: przedni

### Typ nadwozia

Liczba drzwi: 5  
Rodzaj nadwozia: hatchback

### Układ kierowniczy

Średnica zawracania (m): 10,42

### Koła i opony

### Opony

standardowe: felgi typu flexwheel

16", amicitia

### Dopuszczalna masa całkowita

Maksymalna masa przyczepy 610  
bez hamulca (kg):  
Maksymalna masa całkowita 2529  
zespołu pojazdów (kg):  
Maksymalna masa przyczepy z 900  
hamulcem (kg):  
Maksymalna ładowność (kg): 380  
Minimalna masa pojazdu 1150  
gotowego do jazdy (bez opcji)  
(kg):  
Maksymalna masa całkowita 1620  
pojazdu (kg):

### Silnik

Liczba zaworów: 12  
Typ wtrysku paliwa: wielopunktowy  
Procedura homologacji: 1  
Moc maksymalna kW (KM): 74 (100)  
Protokół homologacji: WLTP  
Maksymalny moment obrotowy 170  
w Nm:  
Rodzaj paliwa: benzyna / LPG  
Liczba cylindrów: 3  
Pojemność skokowa (cm<sup>3</sup>): 999  
Norma emisji spalin: EURO6

### Wymiary

Zwis przedni: 833  
Wysokość pojazdu 1440  
nieobciążonego bez relingów  
(mm):



<b>Wysokość bez obciążenia z otwartą klapą tylną:</b>	1978	<b>Liczba miejsc siedzących:</b>	5
<b>Długość całkowita:</b>	4053	<b>Skrzynia biegów</b>	
<b>Szerokość całkowita:</b>	1798	<b>Liczba biegów do przodu:</b>	6
<b>Zwis tylny:</b>	637	<b>Rodzaj skrzyni biegów:</b>	manualna
<b>Szerokość górnej części bagażnika:</b>	899	<b>Aerodynamika</b>	
<b>Wysokość całkowita:</b>	1439	<b>Poziom hałasu przy 50 km/h (dB):</b>	68
<b>Szerokość całkowita z lusterkami zewnętrznymi:</b>	1988	<b>Pojemność bagażnika (dm3 VDA)</b>	
<b>Szerokość dolnej części bagażnika:</b>	1000	<b>Pojemność przestrzeni bagażowej min. (dm3):</b>	301
<b>Rozstaw osi:</b>	2583	<b>Pojemność przestrzeni bagażowej maks. po złożeniu kanapy (dm3):</b>	1069
<b>Prześwit pojazdu:</b>	142		
<b>Typ techniczny</b>			
<b>Typ techniczny:</b>	RJABG2MT6WA3JA520B		

Aby uzyskać więcej informacji na temat pojazdu i ceny, skontaktuj się z doradcą handlowym. Prezentowane zdjęcia pojazdu i akcesoriów mają charakter poglądowy. Kolory i niektóre zewnętrzne lub wewnętrzne elementy mogą różnić się od rzeczywistych. Parametry techniczne, wyposażenie, ceny i specyfikacja pojazdów, a także ceny części zamiennych i akcesoriów oraz koszty usług serwisowych, mogą ulegać zmianom i są aktualizowane. Podane informacje nie stanowią oferty w rozumieniu art. 66 i kolejnych Kodeksu cywilnego, a także nie stanowią zaproszenia do rokowań. Indywidualne uzgodnienie właściwości, specyfikacji i ceny pojazdu, części zamiennych lub akcesoriów oraz czasu i sposobu ich dostawy następuje w umowie zawieranej u Autoryzowanych Partnerów

## ZNAJDŹ SWOJĄ SPERSONALIZOWANĄ KONFIGURACJĘ

W INTERNECIE <https://www.renault.pl/>

[11B8XF](#)

- Skanując swój QR kod

U DEALERA

- Podając doradcy handlowemu kod swojej konfiguracji : 11B8XF

Upon delivery, the vehicle's user manual is made available to the Customer in digital format. The instructions for use in paper format are available to order in After Sales

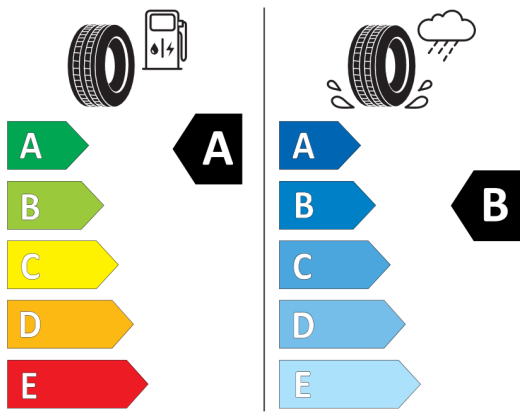


## Nieźróźnicowane połoźenie przód/tył




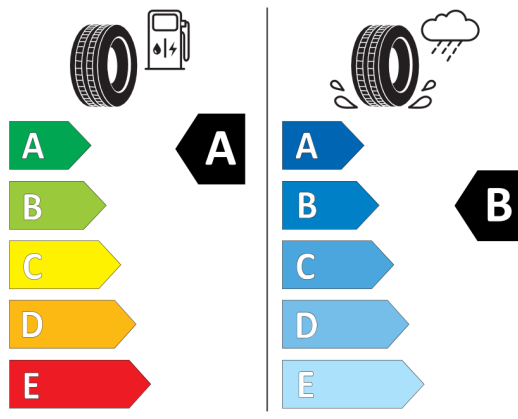
**BRIDGESTONE** 61731000

195/55 R16 87 H C1




**GOODYEAR** 543097

195/55R16 87 H C1



2020/740



2020/740

\*W zwiąźku ze specyfiką procesu produkcyjnego wybranego modelu, pokazujemy etykiety wszystkich opon moźliwych do zamontowania.