



## RENAULT CLIO techno TCe 100 Eco-G

**Silnik:** TCe 100 Eco-G

**Pojemność skokowa (cm<sup>3</sup>):** 999

**Rodzaj paliwa:** benzyna / LPG

**Rodzaj skrzyni biegów:** manualna





## Opcje i akcesoria



### Tapicerka

tapicerka materiałowa  
czarna z elementami  
skóry ekologicznej



### Kolor

biel alpejska



### Opony

felgi aluminiowe 16", boa  
vista czarna

## Wyposażenie skonfigurowanego pojazdu

### WYGLĄD

felgi aluminiowe 16"  
wzór felgi aluminiowej 16" boa vista  
czarna  
lusterka w kolorze czarnym  
tapicerka materiałowa czarna z  
elementami skóry ekologicznej  
antena w kształcie płetwy rekina  
chromowana końcówka wydechu  
oznaczenie Renault  
klamka drzwi z osłonką otworu na klucz w  
kolorze nadwozia

czarna dolna listwa z chromowanymi  
elementami  
szyby tylne przyciemniane  
słupki drzwi w kolorze lśniącej czerni  
chromowane elementy grilla

### MULTIMEDIA

mapa Europy wersja standardowa  
replikacja ekranu smartphona za pomocą  
WiFi (bezprzewodowa)  
system multi-sense



system easy link z ekranem 7" i nawigacją  
zespół wskaźników i zegarów z  
wyświetlaczem cyfrowym 7"

## **KOMFORT I WNĘTRZE**

przednia szyba niepodgrzewana  
bez podgrzewanych siedzeń  
kierownica ze skóry wegańskiej z  
chromowanymi elementami  
kierownica niepodgrzewana  
fotel kierowcy z regulacją wysokości  
karta Renault Hands Free  
tylna kanapa dzielona w układzie 1/3-2/3  
szyby przednie regulowane elektrycznie z  
włącznikiem impulsowym  
zaczepy do siatki w bagażniku  
konsola centralna z podłokietnikiem  
tapicerka materiałowa  
system mocowania fotelików Isofix  
szyby tylne regulowane elektrycznie z  
włącznikiem impulsowym  
deska rozdzielcza z miękkiego tworzywa

## **WIDOCZNOŚĆ I OŚWIETLENIE**

światła do jazdy dziennej LED  
osłony przeciwsłoneczne bez oświetlenia  
lusterka sterowane i składane  
elektrycznie, podgrzewane, z czujnikiem  
temperatury  
elektrochromatyczne lusterko  
wewnętrzne  
tylne światła Full LED 3D, pojedyncze  
światło cofania  
lampka sufitowa przednia i tylna LED -  
podwójna  
światła przednie full LED "C shape" z  
efektem oczu

## **PROWADZENIE POJAZDU**

system kontroli zmęczenia kierowcy  
(DDAW)  
regulator-ogranicznik prędkości  
system wspomagania parkowania tyłem  
przygotowanie do instalacji alkomatu  
system ostrzegania o nadmiernej  
prędkości (OSP/TSR/ISA)  
tryb ECO  
kamera cofania  
system kontroli ciśnienia w oponach -  
pośredni  
My Safety Switch  
ograniczenie prędkości do 180 km/h  
czujnik deszczu  
instalacja LPG  
wskaźnik zmiany biegów z informacją o  
jeździe ECO  
zestaw do naprawy uszkodzonej opony

## **OGRZEWANIE I WENTYLACJA**

klimatyzacja automatyczna

## **BEZPIECZEŃSTWO**

system wspomagania nagłego hamowania  
możliwość dezaktywacji poduszki  
powietrznej pasażera  
aktywny system wspomagania nagłego  
hamowania z wykrywaniem pieszych i  
rowerzystów  
3 punktowy tylny pas bezpieczeństwa  
HSA - Asystent ruszania pod górę  
przednie 3 punktowe pasy  
bezpieczeństwa ze zwijaczami  
łączność RCall z numerem alarmowym 112  
system ABS  
poduszki powietrzne boczne i kurtynowe  
sygnał informujący o niezapięciu pasów  
bezpieczeństwa  
funkcja połączenia alarmowego eCall (112)  
system kontroli bezpiecznej odległości



system utrzymywania pasa ruchu

poduszki powietrzne przednie

## Dane techniczne

### Pojemność zbiornika paliwa (l)

pojemność zbiornika paliwa 39 + 32  
(l): LPG

### Zużycie paliwa i emisja spalin

#### WLTP

Zużycie paliwa cykl mieszany 7.0

WLTP\*LPG (l/100km):

Emisja CO2 cykl mieszany 109

WLTP\*LPG (g/km):

Emisja CO2 cykl mieszany WLTP 123

(g/km):

Zużycie paliwa cykl mieszany 5.4

WLTP (l/100 km):

### Osiągi

Prędkość maksymalna (km/h): 180

1000 m ze startu 34,5/33,3

zatrzymanego (s):

400 m ze startu zatrzymanego 19/18,3

(s):

Przyspieszenie 0-100 km/h (s): 12,5/11,8

### Układ napędowy

Rodzaj napędu: przedni

### Typ nadwozia

Liczba drzwi: 5

Rodzaj nadwozia: hatchback

### Układ kierowniczy

Średnica zawracania (m): 10,42

### Koła i opony

Opony felgi aluminiowe 16",  
standardowe: boa vista czarna

### Dopuszczalna masa całkowita

Maksymalna masa przyczepy 615

bez hamulca (kg):

Maksymalna masa całkowita 2541

zespołu pojazdów (kg):

Maksymalna masa przyczepy z 900

hamulcem (kg):

Maksymalna ładowność (kg): 391

Minimalna masa pojazdu 1161

gotowego do jazdy (bez opcji)

(kg):

Maksymalna masa całkowita 1645

pojazdu (kg):

### Silnik

Liczba zaworów: 12

Typ wtrysku paliwa: wielopunktowy

Procedura homologacji: 1

Moc maksymalna kW (KM): 74 (100)

Protokół homologacji: WLTP

Maksymalny moment obrotowy 170

w Nm:

Rodzaj paliwa: benzyna / LPG

Liczba cylindrów: 3

Pojemność skokowa (cm<sup>3</sup>): 999

Norma emisji spalin: EURO6

### Wymiary

Zwis przedni: 833



<b>Wysokość pojazdu nieobciążonego bez relingów (mm):</b>	1440	<b>Typ techniczny:</b>	RJABG2MT6WA3JA530B
<b>Wysokość bez obciążenia z otwartą klapą tylną:</b>	1978	<b>Liczba miejsc siedzących:</b>	5
<b>Długość całkowita:</b>	4053	<b>Skrzynia biegów</b>	
<b>Szerokość całkowita:</b>	1798	<b>Liczba biegów do przodu:</b>	6
<b>Zwis tylny:</b>	637	<b>Rodzaj skrzyni biegów:</b>	manualna
<b>Szerokość górnej części bagażnika:</b>	899	<b>Aerodynamika</b>	
<b>Wysokość całkowita:</b>	1439	<b>Poziom hałasu przy 50 km/h (dB):</b>	68
<b>Szerokość całkowita z lusterkami zewnętrznymi:</b>	1988	<b>Pojemność bagażnika (dm<sup>3</sup> VDA)</b>	
<b>Szerokość dolnej części bagażnika:</b>	1000	<b>Pojemność przestrzeni bagażowej min. (dm<sup>3</sup>):</b>	301
<b>Rozstaw osi:</b>	2583	<b>Pojemność przestrzeni bagażowej maks. po złożeniu kanapy (dm<sup>3</sup>):</b>	1069
<b>Prześwit pojazdu:</b>	142		

## Typ techniczny

Aby uzyskać więcej informacji na temat pojazdu i ceny, skontaktuj się z doradcą handlowym. Prezentowane zdjęcia pojazdu i akcesoriów mają charakter poglądowy. Kolory i niektóre zewnętrzne lub wewnętrzne elementy mogą różnić się od rzeczywistych. Parametry techniczne, wyposażenie, ceny i specyfikacja pojazdów, a także ceny części zamiennych i akcesoriów oraz koszty usług serwisowych, mogą ulegać zmianom i są aktualizowane. Podane informacje nie stanowią oferty w rozumieniu art. 66 i kolejnych Kodeksu cywilnego, a także nie stanowią zaproszenia do rokowań. Indywidualne uzgodnienie właściwości, specyfikacji i ceny pojazdu, części zamiennych lub akcesoriów oraz czasu i sposobu ich dostawy następuje w umowie zawieranej u Autoryzowanych Partnerów

## ZNAJDŹ SWOJĄ SPERSONALIZOWANĄ KONFIGURACJĘ

W INTERNECIE <https://www.renault.pl/>

[LU6EH2](#)

- Skanując swój QR kod

U DEALERA

- Podając doradcy handlowemu kod swojej konfiguracji : LU6EH2

Upon delivery, the vehicle's user manual is made available to the Customer in digital format. The instructions for use in paper format are available to order in After Sales

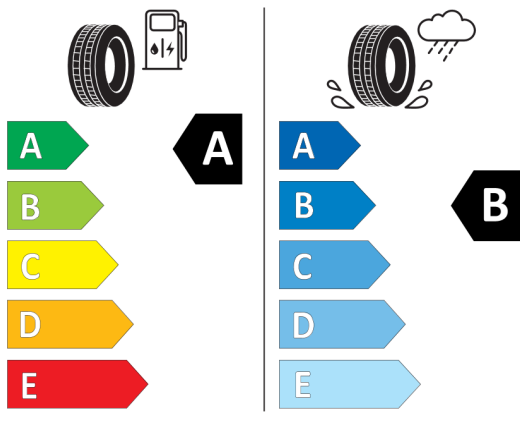


### Nieźróźnicowane półoźenie przód/tył



**Continental** 0311051

195/55 R 16 87 H C1


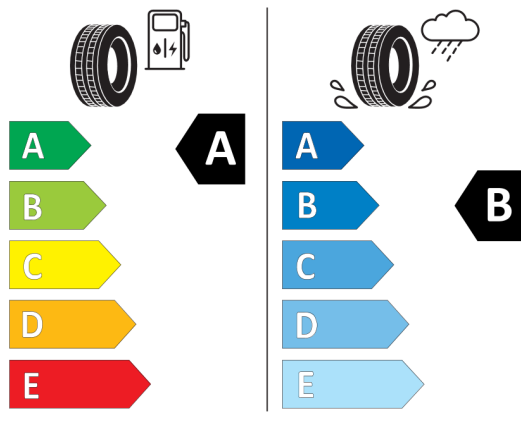


2020/740



**GOODYEAR** 543097

195/55R16 87 H C1


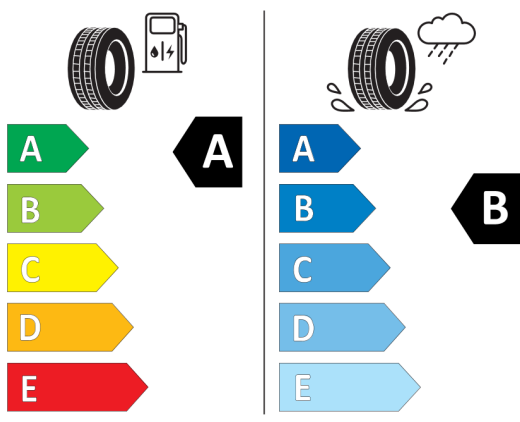


2020/740



**BRIDGESTONE** 61731000

195/55 R16 87 H C1



2020/740

\*W związku ze specyfiką procesu produkcyjnego wybranego modelu, pokazujemy etykiety wszystkich opon możliwych do zamontowania.