



RENAULT CLIO evolution TCe 100 Eco-G

Silnik: TCe 100 Eco-G

Pojemność skokowa (cm³): 999


Rodzaj paliwa: benzyna / LPG

Rodzaj skrzyni biegów: manualna






Opcje i akcesoria



Tapicerka

tapicerka materiałowa
szara ze wzorem 3D



Kolor

szary schiste



Opony

felgi typu flexwheel 16",
amicitia

Inne opcje

kamera cofania
opony wielosezonowe 16"

Wyposażenie skonfigurowanego pojazdu

WYGLĄD

wzór felgi typu Flexwheel 16" amicitia
lusterka w kolorze czarnym
oznaczenie Renault
klamka drzwi z osłonką otworu na klucz w
kolorze nadwozia

tapicerka materiałowa szara ze wzorem
3D

MULTIMEDIA

replikacja ekranu smartphona za pomocą
WiFi (beziprzewodowa)
Radio Display 7"



zespół wskaźników i zegarów z wyświetlaczem cyfrowym 7"

KOMFORT I WNĘTRZE

przednia szyba niepodgrzewana
bez podgrzewanych siedzeń
kierownica ze skóry wegańskiej z chromowanymi elementami
kierownica niepodgrzewana
fotel kierowcy z regulacją wysokości
kluczyk do zamka centralnego składany
tylna kanapa dzielona w układzie 1/3-2/3
szyby przednie regulowane elektrycznie z włącznikiem impulsowym
konsola centralna bez podłokietnika
zaczepek do siatki w bagażniku
tapicerka materiałowa
system mocowania fotelików Isofix
szyby tylne regulowane elektrycznie z włącznikiem impulsowym
deska rozdzielcza z tworzywa w kolorze czarnym o ziarnistej strukturze

WIDOCZNOŚĆ I OŚWIETLENIE

światła do jazdy dziennej LED
osłony przeciwsłoneczne bez oświetlenia
lusterka sterowane elektrycznie, składane manualnie, podgrzewane, z czujnikiem temperatury
lusterko wewnętrzne dzień/noc
tylne światła LED basic, pojedyncze światło cofania
lampka sufitowa przednia z żarówkami - podwójna
światła przednie full LED "C shape" z efektem oczu

PROWADZENIE POJAZDU

system kontroli zmęczenia kierowcy (DDAW)
regulator-ogranicznik prędkości
system wspomagania parkowania tyłem
przygotowanie do instalacji alkomatu
system ostrzegania o nadmiernej prędkości (OSP/TSR/ISA)
tryb ECO
system kontroli ciśnienia w oponach - pośredni
My Safety Switch
ograniczenie prędkości do 180 km/h
felgi typu Flexwheel 16"
czujnik deszczu
instalacja LPG
wskaźnik zmiany biegów z informacją o jeździe ECO
zestaw do naprawy uszkodzonej opony

OGRZEWANIE I WENTYLACJA

klimatyzacja manualna

BEZPIECZEŃSTWO

system wspomagania nagłego hamowania
możliwość dezaktywacji poduszki powietrznej pasażera
aktywny system wspomagania nagłego hamowania z wykrywaniem pieszych i rowerzystów
3 punktowy tylny pas bezpieczeństwa
HSA - Asystent ruszania pod górę
przednie 3 punktowe pasy bezpieczeństwa ze zwiączkami
łączność RCall z numerem alarmowym 112
system ABS
poduszki powietrzne boczne i kurtynowe
sygnał informujący o niezapięciu pasów bezpieczeństwa
funkcja połączenia alarmowego eCall (112)
system kontroli bezpiecznej odległości



system utrzymywania pasa ruchu

poduszki powietrzne przednie

Dane techniczne

Pojemność zbiornika paliwa (l)

pojemność zbiornika paliwa 39 + 32
(l): LPG

Zużycie paliwa i emisja spalin

WLTP

Zużycie paliwa cykl mieszany 7.1

WLTP*LPG (l/100km):

Emisja CO2 cykl mieszany 110

WLTP*LPG (g/km):

Emisja CO2 cykl mieszany WLTP 124

(g/km):

Zużycie paliwa cykl mieszany 5.5

WLTP (l/100 km):

Osiągi

Prędkość maksymalna (km/h): 180

1000 m ze startu 34,5/33,3

zatrzymanego (s):

400 m ze startu zatrzymanego 19/18,3

(s):

Przyspieszenie 0-100 km/h (s): 12,5/11,8

Układ napędowy

Rodzaj napędu: przedni

Typ nadwozia

Liczba drzwi: 5

Rodzaj nadwozia: hatchback

Układ kierowniczy

Średnica zawracania (m): 10,42

Koła i opony

Opony felgi typu flexwheel
standardowe: 16", amicitia

Dopuszczalna masa całkowita

Maksymalna masa przyczepy 610

bez hamulca (kg):

Maksymalna masa całkowita 2529

zespołu pojazdów (kg):

Maksymalna masa przyczepy z 900

hamulcem (kg):

Maksymalna ładowność (kg): 380

Minimalna masa pojazdu 1150

gotowego do jazdy (bez opcji)

(kg):

Maksymalna masa całkowita 1620

pojazdu (kg):

Silnik

Liczba zaworów: 12

Typ wtrysku paliwa: wielopunktowy

Procedura homologacji: 1

Moc maksymalna kW (KM): 74 (100)

Protokół homologacji: WLTP

Maksymalny moment obrotowy 170

w Nm:

Rodzaj paliwa: benzyna / LPG

Liczba cylindrów: 3

Pojemność skokowa (cm³): 999

Norma emisji spalin: EURO6

Wymiary

Zwis przedni: 833



Wysokość pojazdu nieobciążonego bez relingów (mm):	1440	Typ techniczny:	RJABG2MT6WA3JA520B
Wysokość bez obciążenia z otwartą klapą tylną:	1978	Liczba miejsc siedzących:	5
Długość całkowita:	4053	Skrzynia biegów	
Szerokość całkowita:	1798	Liczba biegów do przodu:	6
Zwis tylny:	637	Rodzaj skrzyni biegów:	manualna
Szerokość górnej części bagażnika:	899	Aerodynamika	
Wysokość całkowita:	1439	Poziom hałasu przy 50 km/h (dB):	68
Szerokość całkowita z lusterkami zewnętrznymi:	1988	Pojemność bagażnika (dm³ VDA)	
Szerokość dolnej części bagażnika:	1000	Pojemność przestrzeni bagażowej min. (dm³):	301
Rozstaw osi:	2583	Pojemność przestrzeni bagażowej maks. po złożeniu kanapy (dm³):	1069
Prześwit pojazdu:	142		

Typ techniczny

Aby uzyskać więcej informacji na temat pojazdu i ceny, skontaktuj się z doradcą handlowym. Prezentowane zdjęcia pojazdu i akcesoriów mają charakter poglądowy. Kolory i niektóre zewnętrzne lub wewnętrzne elementy mogą różnić się od rzeczywistych. Parametry techniczne, wyposażenie, ceny i specyfikacja pojazdów, a także ceny części zamiennych i akcesoriów oraz koszty usług serwisowych, mogą ulegać zmianom i są aktualizowane. Podane informacje nie stanowią oferty w rozumieniu art. 66 i kolejnych Kodeksu cywilnego, a także nie stanowią zaproszenia do rokowań. Indywidualne uzgodnienie właściwości, specyfikacji i ceny pojazdu, części zamiennych lub akcesoriów oraz czasu i sposobu ich dostawy następuje w umowie zawieranej u Autoryzowanych Partnerów

ZNAJDŹ SWOJĄ SPERSONALIZOWANĄ KONFIGURACJĘ

W INTERNECIE <https://www.renault.pl/>

[ZW6KD9](#)

- Skanując swój QR kod

U DEALERA

- Podając doradcy handlowemu kod swojej konfiguracji : ZW6KD9

Upon delivery, the vehicle's user manual is made available to the Customer in digital format. The instructions for use in paper format are available to order in After Sales


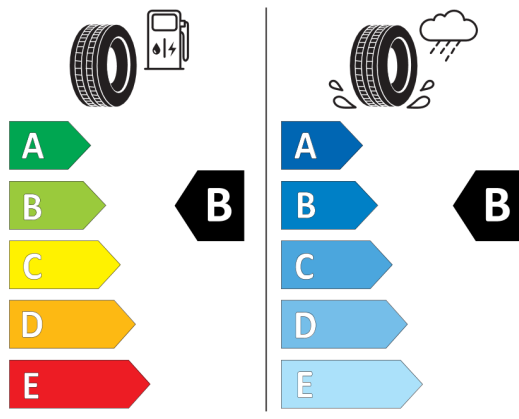


Nieźróźnicowane połoźenie przód/tył



Continental 0358501

195/55 R 16 87 H C1



2020/740

*W zwiąźku ze specyfiką procesu produkcyjnego wybranego modelu, pokazujemy etykiety wszystkich opon moźliwych do zamontowania.