



RENAULT CLIO evolution TCe 100 Eco-G


Silnik: TCe 100 Eco-G

Pojemność skokowa (cm³): 999


Rodzaj paliwa: benzyna / LPG

Rodzaj skrzyni biegów: manualna





Opcje i akcesoria



Tapicerka

tapicerka materiałowa
szara ze wzorem 3D



Kolor

biel alpejska



Opony

felgi typu flexwheel 16",
amicitia

Inne opcje

kamera cofania
karta Renault Hands Free

Szczegóły dotyczące pakietów

pakiet comfort evolutiuon

karta Renault Hands Free
lusterka sterowane i składane elektrycznie, podgrzewane, z czujnikiem temperatury

Wyposażenie skonfigurowanego pojazdu



WYGLĄD

wzór felgi typu Flexwheel 16" amicitia
lusterka w kolorze czarnym
oznaczenie Renault
klamka drzwi z osłonką otworu na klucz w kolorze nadwozia
tapicerka materiałowa szara ze wzorem 3D

MULTIMEDIA

replikacja ekranu smartphona za pomocą WiFi (beziprzewodowa)
Radio Display 7"
zespół wskaźników i zegarów z wyświetlaczem cyfrowym 7"

KOMFORT I WNĘTRZE

przednia szyba niepodgrzewana
bez podgrzewanych siedzeń
kierownica ze skóry wegańskiej z chromowanymi elementami
kierownica niepodgrzewana
fotel kierowcy z regulacją wysokości
tylna kanapa dzielona w układzie 1/3-2/3
szyby przednie regulowane elektrycznie z włącznikiem impulsowym
konsola centralna bez podłokietnika
zaczepy do siatki w bagażniku
tapicerka materiałowa
system mocowania fotelików Isofix
szyby tylne regulowane elektrycznie z włącznikiem impulsowym
deska rozdzielcza z tworzywa w kolorze czarnym o ziarnistej strukturze

WIDOCZNOŚĆ I OŚWIETLENIE

światła do jazdy dziennej LED
osłony przeciwsloneczne bez oświetlenia
lusterko wewnętrzne dzień/noc

tylne światła LED basic, pojedyncze światło cofania
lampka sufitowa przednia z żarówkami - podwójna
światła przednie full LED "C shape" z efektem oczu

PROWADZENIE POJAZDU

system kontroli zmęczenia kierowcy (DDAW)
regulator-ogranicznik prędkości
system wspomagania parkowania tyłem
przygotowanie do instalacji alkomatu
system ostrzegania o nadmiernej prędkości (OSP/TSR/ISA)
tryb ECO
system kontroli ciśnienia w oponach - pośredni
My Safety Switch
ograniczenie prędkości do 180 km/h
felgi typu Flexwheel 16"
czujnik deszczu
instalacja LPG
wskaźnik zmiany biegów z informacją o jeździe ECO
zestaw do naprawy uszkodzonej opony

OGRZEWANIE I WENTYLACJA

klimatyzacja manualna

BEZPIECZEŃSTWO

system wspomagania nagłego hamowania
możliwość dezaktywacji poduszki powietrznej pasażera
aktywny system wspomagania nagłego hamowania z wykrywaniem pieszych i rowerzystów
3 punktowy tylny pas bezpieczeństwa
HSA - Asystent ruszania pod górę



przednie 3 punktowe pasy bezpieczeństwa ze zwijaczami
łączość RCall z numerem alarmowym 112
system ABS
poduszki powietrzne boczne i kurtynowe

sygnał informujący o niezapięciu pasów bezpieczeństwa
funkcja połączenia alarmowego eCall (112)
system kontroli bezpiecznej odległości
system utrzymywania pasa ruchu
poduszki powietrzne przednie

Dane techniczne

Pojemność zbiornika paliwa (l)

pojemność zbiornika paliwa 39 + 32
(l): LPG

Zużycie paliwa i emisja spalin

WLTP

Zużycie paliwa cykl mieszany 7.0
WLTP*LPG (l/100km):

Emisja CO2 cykl mieszany 108
WLTP*LPG (g/km):

Emisja CO2 cykl mieszany WLTP 122
(g/km):

Zużycie paliwa cykl mieszany 5.4
WLTP (l/100 km):

Osiągi

Prędkość maksymalna (km/h): 180
1000 m ze startu 34,5/33,3

zatrzymanego (s):
400 m ze startu zatrzymanego 19/18,3
(s):

Przyspieszenie 0-100 km/h (s): 12,5/11,8

Układ napędowy

Rodzaj napędu: przedni

Typ nadwozia

Liczba drzwi: 5

Rodzaj nadwozia: hatchback

Układ kierowniczy

Średnica zawracania (m): 10,42

Koła i opony

Opony felgi typu flexwheel
standardowe: 16", amicitia

Dopuszczalna masa całkowita

Maksymalna masa przyczepy 610
bez hamulca (kg):

Maksymalna masa całkowita 2529
zespołu pojazdów (kg):

Maksymalna masa przyczepy z 900
hamulcem (kg):

Maksymalna ładowność (kg): 379
Minimalna masa pojazdu 1150

gotowego do jazdy (bez opcji) (kg):

Maksymalna masa całkowita 1620
pojazdu (kg):

Silnik

Liczba zaworów: 12

Typ wtrysku paliwa: wielopunktowy

Procedura homologacji: 1

Moc maksymalna kW (KM): 74 (100)



Protokół homologacji:	WLTP	Szerokość dolnej części bagażnika:	1000
Maksymalny moment obrotowy w Nm:	170	Rozstaw osi:	2583
Rodzaj paliwa:	benzyna / LPG	Prześwit pojazdu:	142
Liczba cylindrów:	3		
Pojemność skokowa (cm3):	999		
Norma emisji spalin:	EURO6		

Wymiary

Zwis przedni:	833
Wysokość pojazdu nieobciążonego bez relingów (mm):	1440
Wysokość bez obciążenia z otwartą klapą tylną:	1978
Długość całkowita:	4053
Szerokość całkowita:	1798
Zwis tylny:	637
Szerokość górnej części bagażnika:	899
Wysokość całkowita:	1439
Szerokość całkowita z lusterkami zewnętrznymi:	1988

Typ techniczny

Typ techniczny:	RJABG2MT6WA3JA520B
Liczba miejsc siedzących:	5

Skrzynia biegów

Liczba biegów do przodu:	6
Rodzaj skrzyni biegów:	manualna

Aerodynamika

Poziom hałasu przy 50 km/h (dB):	68
---	----

Pojemność bagażnika (dm3 VDA)

Pojemność przestrzeni bagażowej min. (dm3):	301
Pojemność przestrzeni bagażowej maks. po złożeniu kanapy (dm3):	1069

Aby uzyskać więcej informacji na temat pojazdu i ceny, skontaktuj się z doradcą handlowym. Prezentowane zdjęcia pojazdu i akcesoriów mają charakter poglądowy. Kolory i niektóre zewnętrzne lub wewnętrzne elementy mogą różnić się od rzeczywistych. Parametry techniczne, wyposażenie, ceny i specyfikacja pojazdów, a także ceny części zamiennych i akcesoriów oraz koszty usług serwisowych, mogą ulegać zmianom i są aktualizowane. Podane informacje nie stanowią oferty w rozumieniu art. 66 i kolejnych Kodeksu cywilnego, a także nie stanowią zaproszenia do rokowań. Indywidualne uzgodnienie właściwości, specyfikacji i ceny pojazdu, części zamiennych lub akcesoriów oraz czasu i sposobu ich dostawy następuje w umowie zawieranej u Autoryzowanych Partnerów

ZNAJDŹ SWOJĄ SPERSONALIZOWANĄ KONFIGURACJĘ

W INTERNECIE <https://www.renault.pl/>

[JOM9KB](#)

- Skanując swój QR kod



KONFIGURACJA RENAULT CLIO

Data utworzenia: 05/12/2024



U DEALERA

- Podając doradcy handlowemu kod swojej konfiguracji : JOM9KB

Upon delivery, the vehicle's user manual is made available to the Customer in digital format. The instructions for use in paper format are available to order in After Sales

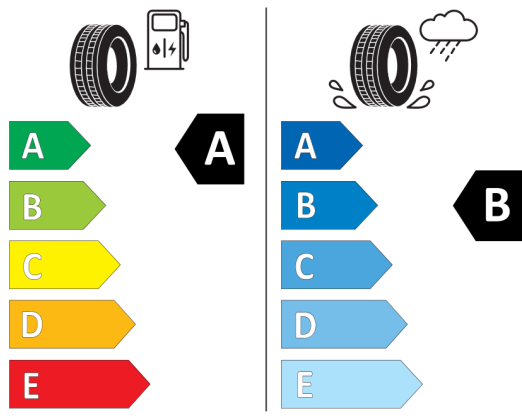


Nieźróźnicowane półoźenie przód/tył




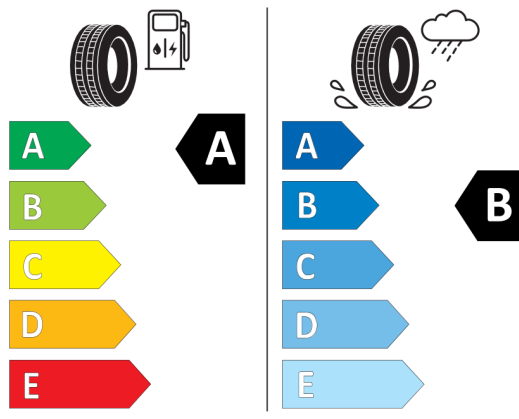
BRIDGESTONE 61731000

195/55 R16 87 H C1




GOODYEAR 543097

195/55R16 87 H C1



2020/740



2020/740

*W związku ze specyfiką procesu produkcyjnego wybranego modelu, pokazujemy etykiety wszystkich opon możliwych do zamontowania.