



## RENAULT CLIO techno TCe 100 Eco-G

**Silnik:** TCe 100 Eco-G

**Pojemność skokowa (cm<sup>3</sup>):** 999


**Rodzaj paliwa:** benzyna / LPG

**Rodzaj skrzyni biegów:** manualna






## Opcje i akcesoria



### Tapicerka

tapicerka materiałowa  
czarna z elementami  
skóry ekologicznej



### Kolor

pomarańczowy valencia



### Opony

felgi aluminiowe 16", boa  
vista czarna

## Szczegóły dotyczące pakietów

### pakiet winter techno

fotele przednie podgrzewane

kierownica podgrzewana

kierownica ze skóry wegańskiej, perforowana, z chromowanymi elementami

fotel kierowcy i pasażera z regulacją wysokości

## Wyposażenie skonfigurowanego pojazdu

### WYGLĄD

felgi aluminiowe 16"



wzór felgi aluminiowej 16" boa vista  
czarna  
lusterka w kolorze czarnym  
tapicerka materiałowa czarna z  
elementami skóry ekologicznej  
antena w kształcie płetwy rekina  
chromowana końcówka wydechu  
oznaczenie Renault  
klamka drzwi z osłonką otworu na klucz w  
kolorze nadwozia  
czarna dolna listwa z chromowanymi  
elementami  
szyby tylne przyciemniane  
słupki drzwi w kolorze lśniącej czerni  
chromowane elementy grilla

## MULTIMEDIA

mapa Europy wersja standardowa  
replikacja ekranu smartphona za pomocą  
WiFi (beziprzewodowa)  
system multi-sense  
system easy link z ekranem 7" i nawigacją  
zespół wskaźników i zegarów z  
wyświetlaczem cyfrowym 7"

## KOMFORT I WNĘTRZE

przednia szyba niepodgrzewana  
karta Renault Hands Free  
tylna kanapa dzielona w układzie 1/3-2/3  
szyby przednie regulowane elektrycznie z  
włącznikiem impulsowym  
zaczepy do siatki w bagażniku  
konsola centralna z podłokietnikiem  
tapicerka materiałowa  
system mocowania fotelików Isofix  
szyby tylne regulowane elektrycznie z  
włącznikiem impulsowym  
deska rozdzielcza z miękkiego tworzywa

## WIDOCZNOŚĆ I OŚWIETLENIE

światła do jazdy dziennej LED  
osłony przeciwsłoneczne bez oświetlenia  
lusterka sterowane i składane  
elektrycznie, podgrzewane, z czujnikiem  
temperatury  
elektrochromatyczne lusterko  
wewnętrzne  
tylne światła Full LED 3D, pojedyncze  
światło cofania  
lampka sufitowa przednia i tylna LED -  
podwójna  
światła przednie full LED "C shape" z  
efektem oczu

## PROWADZENIE POJAZDU

system kontroli zmęczenia kierowcy  
(DDAW)  
regulator-ogranicznik prędkości  
system wspomagania parkowania tyłem  
przygotowanie do instalacji alkomatu  
system ostrzegania o nadmiernej  
prędkości (OSP/TSR/ISA)  
tryb ECO  
kamera cofania  
system kontroli ciśnienia w oponach -  
pośredni  
My Safety Switch  
ograniczenie prędkości do 180 km/h  
czujnik deszczu  
instalacja LPG  
wskaźnik zmiany biegów z informacją o  
jeździe ECO  
zestaw do naprawy uszkodzonej opony

## OGRZEWANIE I WENTYLACJA

klimatyzacja automatyczna

## BEZPIECZEŃSTWO



system wspomagania nagłego hamowania  
możliwość dezaktywacji poduszki  
powietrznej pasażera  
aktywny system wspomagania nagłego  
hamowania z wykrywaniem pieszych i  
rowerzystów  
3 punktowy tylny pas bezpieczeństwa  
HSA - Asystent ruszania pod górę  
przednie 3 punktowe pasy  
bezpieczeństwa ze zwijaczami

łączność RCall z numerem alarmowym 112  
system ABS  
poduszki powietrzne boczne i kurtynowe  
sygnał informujący o niezapięciu pasów  
bezpieczeństwa  
funkcja połączenia alarmowego eCall (112)  
system kontroli bezpiecznej odległości  
system utrzymywania pasa ruchu  
poduszki powietrzne przednie

## Dane techniczne

### Pojemność zbiornika paliwa (l)

pojemność zbiornika paliwa 39 + 32  
(l): LPG

### Zużycie paliwa i emisja spalin WLTP

Zużycie paliwa cykl mieszany 7.0  
WLTP\*LPG (l/100km):

Emisja CO2 cykl mieszany 109  
WLTP\*LPG (g/km):

Emisja CO2 cykl mieszany WLTP 123  
(g/km):

Zużycie paliwa cykl mieszany 5.4  
WLTP (l/100 km):

### Osiągi

Prędkość maksymalna (km/h): 180  
1000 m ze startu 34,5/33,3

zatrzymanego (s):  
400 m ze startu zatrzymanego 19/18,3

(s):  
Przyspieszenie 0-100 km/h (s): 12,5/11,8

### Układ napędowy

### Rodzaj napędu:

przedni

### Typ nadwozia

#### Liczba drzwi:

5

#### Rodzaj nadwozia:

hatchback

### Układ kierowniczy

#### Średnica zawracania (m):

10,42

### Koła i opony

#### Opony

felgi aluminiowe 16",

#### standardowe:

boa vista czarna

### Dopuszczalna masa całkowita

#### Maksymalna masa przyczepy

615

#### bez hamulca (kg):

#### Maksymalna masa całkowita

2541

#### zespołu pojazdów (kg):

#### Maksymalna masa przyczepy z

900

#### hamulcem (kg):

#### Maksymalna ładowność (kg):

390

#### Minimalna masa pojazdu

1161

#### gotowego do jazdy (bez opcji)

#### (kg):



**Maksymalna masa całkowita pojazdu (kg):** 1645

## Silnik

**Liczba zaworów:** 12  
**Typ wtrysku paliwa:** wielopunktowy  
**Procedura homologacji:** 1  
**Moc maksymalna kW (KM):** 74 (100)  
**Protokół homologacji:** WLTP  
**Maksymalny moment obrotowy w Nm:** 170  
**Rodzaj paliwa:** benzyna / LPG  
**Liczba cylindrów:** 3  
**Pojemność skokowa (cm3):** 999  
**Norma emisji spalin:** EURO6

## Wymiary

**Zwis przedni:** 833  
**Wysokość pojazdu nieobciążonego bez relingów (mm):** 1440  
**Wysokość bez obciążenia z otwartą klapą tylną:** 1978  
**Długość całkowita:** 4053  
**Szerokość całkowita:** 1798  
**Zwis tylny:** 637  
**Szerokość górnej części bagażnika:** 899

**Wysokość całkowita:** 1439  
**Szerokość całkowita z lusterkami zewnętrznymi:** 1988  
**Szerokość dolnej części bagażnika:** 1000  
**Rozstaw osi:** 2583  
**Prześwit pojazdu:** 142

## Typ techniczny

**Typ techniczny:** RJABG2MT6WA3JA530B  
**Liczba miejsc siedzących:** 5

## Skrzynia biegów

**Liczba biegów do przodu:** 6  
**Rodzaj skrzyni biegów:** manualna

## Aerodynamika

**Poziom hałasu przy 50 km/h (dB):** 68

## Pojemność bagażnika (dm3 VDA)

**Pojemność przestrzeni bagażowej min. (dm3):** 301  
**Pojemność przestrzeni bagażowej maks. po złożeniu kanapy (dm3):** 1069

Aby uzyskać więcej informacji na temat pojazdu i ceny, skontaktuj się z doradcą handlowym. Prezentowane zdjęcia pojazdu i akcesoriów mają charakter poglądowy. Kolory i niektóre zewnętrzne lub wewnętrzne elementy mogą różnić się od rzeczywistych. Parametry techniczne, wyposażenie, ceny i specyfikacja pojazdów, a także ceny części zamiennych i akcesoriów oraz koszty usług serwisowych, mogą ulegać zmianom i są aktualizowane. Podane informacje nie stanowią oferty w rozumieniu art. 66 i kolejnych Kodeksu cywilnego, a także nie stanowią zaproszenia do rokowań. Indywidualne uzgodnienie właściwości, specyfikacji i ceny pojazdu, części zamiennych lub akcesoriów oraz czasu i sposobu ich dostawy następuje w umowie zawieranej u Autoryzowanych Partnerów

ZNAJDŹ SWOJĄ SPERSONALIZOWANĄ KONFIGURACJĘ



## KONFIGURACJA RENAULT CLIO

Data utworzenia: 05/12/2024



W INTERNECIE <https://www.renault.pl/>

[WZS2JY](#)

- Skanując swój QR kod

---

U DEALERA

- Podając doradcy handlowemu kod swojej konfiguracji : WZS2JY

Upon delivery, the vehicle's user manual is made available to the Customer in digital format. The instructions for use in paper format are available to order in After Sales


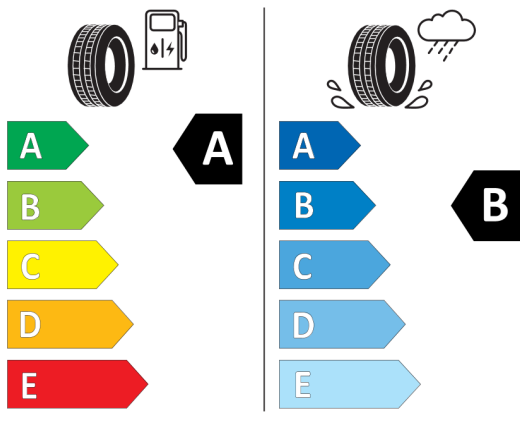


### Nieźróźnicowane półoźenie przód/tył



Continental 0311051

195/55 R 16 87 H C1


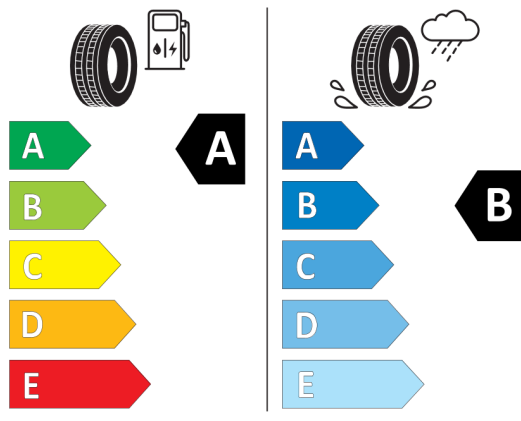


2020/740



GOODYEAR 543097

195/55R16 87 H C1

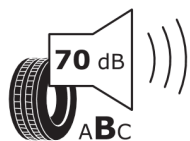
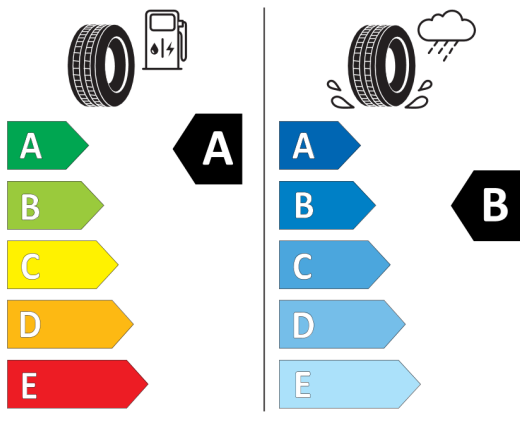


2020/740



BRIDGESTONE 61731000

195/55 R16 87 H C1



2020/740

\*W zwiąźku ze specyfiką procesu produkcyjnego wybranego modelu, pokazujemy etykiety wszystkich opon możliwych do zamontowania.