



## RENAULT NOWY CAPTUR techno TCe 90

**Silnik:** TCe 90

**Pojemność skokowa (cm3):** 999


**Rodzaj paliwa:** benzyna

**Rodzaj skrzyni biegów:** manualna





## Opcje i akcesoria



### Tapicerka

tapicerka materiałowa z  
żółtymi przeszyciami



### Kolor

szary rafale



### Opony

felgi aluminiowe 18",  
wzór techno black

### Inne opcje

kierownica pokryta miękką skórą  
ekologiczną  
koło zapasowe dojazdowe

## Szczegóły dotyczące pakietów

### pack winter techno

fotele przednie podgrzewane  
kierownica podgrzewana



## Wyposażenie skonfigurowanego pojazdu

### KLASA ENERGETYCZNA

999 cm<sup>3</sup>

67 kW

### WYGLĄD

szyby tylna i boczne przyciemniane  
jednokolorowe nadwozie  
klamki drzwi w kolorze nadwozia  
felgi aluminiowe 18"  
wzór felgi aluminiowej 18" techno black  
lusterka w kolorze czarnym

### MULTIMEDIA

antena w kształcie płetwy rekina  
ładowarka indukcyjna do smartfona  
system multi-sense  
wyświetlacz wskaźników i zegarów 7"  
komunikaty w języku polskim  
system multimedialny openR link 10,4"  
aktualizacja oprogramowania over the air

### KOMFORT I WNĘTRZE

wyjmowana podłoga bagażnika  
filtr kabinowy węglowy  
lusterko wewnętrzne  
elektrochromatyczne  
fotel kierowcy i pasażera z regulacją  
manualną wysokości/wzdłużną/oparcia  
lusterka boczne elektrycznie składane i  
sterowane, podgrzewane, z czujnikiem  
temperatury zewnętrznej  
karta Renault Hands Free  
kanapa tylna przesuwana, dzielona w  
układzie 1/3 - 2/3  
konsola środkowa z nawiewem do tyłu

szyby przednie regulowane elektrycznie z  
włącznikiem impulsowym  
szyby tylne regulowane elektrycznie z  
włącznikiem impulsowym  
centralny zamek  
zagłówki na tylnej kanapie  
tapicerka materiałowa z żółtymi  
przeszyciami

### WIDOCZNOŚĆ I OŚWIETLENIE

oświetlenie tablicy rejestracyjnej  
światła do jazdy dziennej LED  
oświetlenie sufitowe dwa punkty +  
lusterka w osłonie przeciwsłonecznej  
bez oświetlenia + uchwyt na  
tylne światła LED

### PROWADZENIE POJAZDU

system wspomagania ruszania pod górę  
czujniki parkowania tyłem  
kamera cofania  
automatyczny hamulec postojowy z  
funkcją Auto-Hold  
możliwość dezaktywowania systemów  
ADAS  
funkcja inteligentnej zmiany prędkości  
(ISA)  
regulator i ogranicznik prędkości  
czujnik deszczu  
system kontroli zmęczenia kierowcy  
(DDAW)

### OGRZEWANIE I WENTYLACJA

kryterium techniczne niezbędne do  
zamówienia klimatyzacji  
przednia szyba niepodgrzewana



klimatyzacja automatyczna

## BEZPIECZEŃSTWO

ABS

aktywny system wspomagania nagłego hamowania z funkcją wykrywania pieszych i rowerzystów

system wspomagania nagłego hamowania poduszki powietrzne kierowcy i pasażera poduszki powietrzne z możliwością odłączenia

kurtyny powietrzne

sygnał niezapiętych pasów

system kontroli bezpiecznej odległości mocowania fotelików ISOFIX

system awaryjnego utrzymywania pasa ruchu (ELKA)

fabryczne ograniczenie prędkości do 180 km/h

przygotowanie do instalacji alkomatu

funkcja połączenia alarmowego e-Call

## Dane techniczne

### Pojemność zbiornika paliwa (l)

pojemność zbiornika paliwa (l): 48

### Bateria i ładowanie

pojemność akumulatora: nd

napięcie nominalne: nd

### Zużycie paliwa i emisja spalin WLTP

Emisja CO2 cykl mieszany WLTP (g/km): 133

Zużycie paliwa cykl mieszany WLTP (l/100 km): 5,9

### Osiągi

Prędkość maksymalna (km/h): 168

1000 m ze startu zatrzymanego (s): 36,1

400 m ze startu zatrzymanego (s): 19,7

Przyspieszenie 0-100 km/h (s): 14,3

### Układ napędowy

Rodzaj napędu: 4x2

### Typ nadwozia

Liczba drzwi: 5

Rodzaj nadwozia: SUV

### Układ kierowniczy

Średnica zawracania (m): 11,1

### Koła i opony

Opony standardowe: felgi aluminiowe 18", wzór techno black

### Dopuszczalna masa całkowita

Maksymalna masa całkowita zespołu pojazdów (kg): 2930

Maksymalna masa przyczepy bez hamulca (kg): 645

Maksymalna masa przyczepy z hamulcem (kg): 1200

Maksymalna ładowność (kg): 395



<b>Minimalna masa pojazdu gotowego do jazdy (bez opcji) (kg):</b>	1218	<b>Wysokość całkowita:</b>	1575
<b>Maksymalna masa całkowita pojazdu (kg):</b>	1730	<b>Szerokość całkowita z lusterkami zewnętrznymi:</b>	2004
		<b>Szerokość dolnej części bagażnika:</b>	953
		<b>Rozstaw osi:</b>	2639
		<b>Prześwit pojazdu:</b>	169

## Silnik

<b>Liczba zaworów:</b>	12
<b>Procedura homologacji:</b>	1
<b>Moc maksymalna kW (KM):</b>	67 (90)
<b>Protokół homologacji:</b>	WLTP
<b>Maksymalny moment obrotowy w Nm:</b>	160 przy 2100-3750
<b>Rodzaj paliwa:</b>	benzyna
<b>Liczba cylindrów:</b>	3
<b>Norma emisji spalin:</b>	Euro 6d full
<b>Pojemność skokowa (cm<sup>3</sup>):</b>	999

## Wymiary

<b>Zwis przedni:</b>	883
<b>Wysokość pojazdu nieobciążonego z relingami (mm):</b>	1584
<b>Długość całkowita:</b>	4239
<b>Szerokość całkowita:</b>	1797
<b>Wysokość bez obciążenia z otwartą klapą tylną:</b>	2044
<b>Zwis tylny:</b>	717

## Typ techniczny

<b>Typ techniczny:</b>	RJBHE2M66WB21A500B
<b>Liczba miejsc siedzących:</b>	5

## Skrzynia biegów

<b>Rodzaj skrzyni biegów:</b>	manualna
<b>Liczba biegów do przodu:</b>	6

## Aerodynamika

<b>Poziom hałasu przy 50 km/h (dB):</b>	66
---	----

## Pojemność bagażnika (dm<sup>3</sup> VDA)

<b>Pojemność przestrzeni bagażowej min. (dm<sup>3</sup>):</b>	422 (484 l),
<b>Pojemność przestrzeni bagażowej maks. po złożeniu kanapy (dm<sup>3</sup>):</b>	1275 (1596 l)

Aby uzyskać więcej informacji na temat pojazdu i ceny, skontaktuj się z doradcą handlowym. Prezentowane zdjęcia pojazdu i akcesoriów mają charakter poglądowy. Kolory i niektóre zewnętrzne lub wewnętrzne elementy mogą różnić się od rzeczywistych. Parametry techniczne, wyposażenie, ceny i specyfikacja pojazdów, a także ceny części zamiennych i akcesoriów oraz koszty usług serwisowych, mogą ulegać zmianom i są aktualizowane. Podane informacje nie stanowią oferty w rozumieniu art. 66 i kolejnych Kodeksu cywilnego, a także nie stanowią zaproszenia do rokowań. Indywidualne uzgodnienie właściwości, specyfikacji i ceny pojazdu, części zamiennych lub akcesoriów oraz czasu i sposobu ich dostawy następuje w umowie zawieranej u Autoryzowanych Partnerów

ZNAJDŹ SWOJĄ SPERSONALIZOWANĄ KONFIGURACJĘ



## KONFIGURACJA RENAULT NOWY CAPTUR

Data utworzenia: 10/12/2024



W INTERNECIE <https://www.renault.pl/>

[APD9CM](#)

- Skanując swój QR kod

---

U DEALERA

- Podając doradcy handlowemu kod swojej konfiguracji : APD9CM

Upon delivery, the vehicle's user manual is made available to the Customer in digital format. The instructions for use in paper format are available to order in After Sales


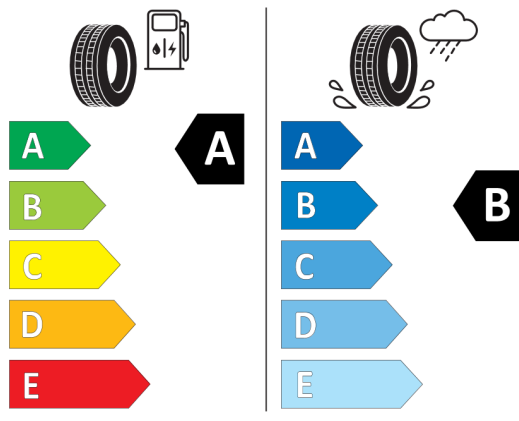


## Nieźróźnicowane poźózenie przód/tył



Continental 0313612

215/55 R 18 95 H C1



2020/740

\*W zwiąźku ze specyfiką procesu produkcyjnego wybranego modelu, pokazujemy etykiety wszystkich opon możliwych do zamontowania.