



RENAULT NOWY CAPTUR techno TCe 100 Eco-G

Silnik: TCe 100 Eco-G

Pojemność skokowa (cm³): 999


Rodzaj paliwa: benzyna / LPG

Rodzaj skrzyni biegów: manualna





Opcje i akcesoria



Tapicerka

tapicerka materiałowa z
żółtymi przeszyciami



Kolor

biała perła z dachem
czarny etoile



Opony

felgi aluminiowe 18",
wzór techno black

Inne opcje

dwukolorowe nadwozie
kierownica pokryta miękką skórą
ekologiczną
lusterka w kolorze lśniącej czerni lub
kolorze dachu

Szczegóły dotyczące pakietów

pakiet infotainment Harman Kardon 10,4"

czujniki parkowania przód/tył/bok
system multimedialny openR link 10,4" z nawigacją, z nagłośnieniem Harman Kardon
cyfrowy wyświetlacz wskaźników i zegarów 10,25"



mapa Europy wersja standardowa

pack winter techno

fotele przednie podgrzewane

kierownica podgrzewana

pakiet safety

funkcja bezpiecznego wysiadania (OSE)

system kontroli martwego pola (BSW)

system wspomagania wyjeżdżania z miejsca parkingowego tyłem

Wyposażenie skonfigurowanego pojazdu

KLASA ENERGETYCZNA

instalacja LPG

999 cm³

74 kW

WYGLĄD

szyby tylna i boczne przyciemniane

klamki drzwi w kolorze nadwozia

felgi aluminiowe 18"

wzór felgi aluminiowej 18" techno black

MULTIMEDIA

antena w kształcie płetwy rekina

ładowarka indukcyjna do smartfona

system multi-sense

komunikaty w języku polskim

aktualizacja oprogramowania over the air

KOMFORT I WNĘTRZE

wyjmowana podłoga bagażnika

filtr kabinowy węglowy

lusterko wewnętrzne

elektrochromatyczne

fotel kierowcy i pasażera z regulacją

manualną wysokości/wzdłużną/oparcia

lusterka boczne elektrycznie składane i

sterowane, podgrzewane, z czujnikiem

temperatury zewnętrznej

karta Renault Hands Free

kanapa tylna przesuwna, dzielona w

układzie 1/3 - 2/3

konsola środkowa z nawiewem do tyłu

szyby przednie regulowane elektrycznie z

włącznikiem impulsowym

szyby tylne regulowane elektrycznie z

włącznikiem impulsowym

centralny zamek

zagłówki na tylnej kanapie

tapicerka materiałowa z żółtymi

przeszyciami

WIDOCZNOŚĆ I OŚWIETLENIE

oświetlenie tablicy rejestracyjnej

światła do jazdy dziennej LED



oświetlenie sufitowe dwa punkty +
lusterka w osłonie przeciwsłonecznej
bez oświetlenia + uchwyt na
tylne światła LED

PROWADZENIE POJAZDU

system wspomagania ruszania pod górę
zestaw do naprawy uszkodzonej opony
kamera cofania
automatyczny hamulec postojowy z
funkcją Auto-Hold
możliwość dezaktywowania systemów
ADAS
funkcja inteligentnej zmiany prędkości
(ISA)
regulator i ogranicznik prędkości
czujnik deszczu
system kontroli zmęczenia kierowcy
(DDAW)

OGRZEWANIE I WENTYLACJA

kryterium techniczne niezbędne do
zamówienia klimatyzacji

przednia szyba niepodgrzewana
klimatyzacja automatyczna

BEZPIECZEŃSTWO

ABS
aktywny system wspomagania nagłego
hamowania z funkcją wykrywania pieszych
i rowerzystów
system wspomagania nagłego hamowania
poduszki powietrzne kierowcy i pasażera
poduszki powietrzne z możliwością
odłączenia
kurtyny powietrzne
sygnał niezapiętych pasów
system kontroli bezpiecznej odległości
mocowania fotelików ISOFIX
system awaryjnego utrzymywania pasa
ruchu (ELKA)
fabryczne ograniczenie prędkości do 180
km/h
przygotowanie do instalacji alkomatu
funkcja połączenia alarmowego e-Call

Dane techniczne

Pojemność zbiornika paliwa (l)

pojemność zbiornika paliwa 48+40
(l): (LPG)

Bateria i ładowanie

pojemność akumulatora: nd
napięcie nominalne: nd

Zużycie paliwa i emisja spalin WLTP

Zużycie paliwa cykl mieszany 7.6

WLTP*LPG (l/100km):

Emisja CO2 cykl mieszany 119

WLTP*LPG (g/km):

Emisja CO2 cykl mieszany WLTP 138
(g/km):

Zużycie paliwa cykl mieszany 6.1

WLTP (l/100 km):

Osiągi

Prędkość maksymalna (km/h): 173



1000 m ze startu zatrzymanego (s):	34,6
400 m ze startu zatrzymanego (s):	19,0
Przyspieszenie 0-100 km/h (s):	13

Układ napędowy

Rodzaj napędu:	4x2
----------------	-----

Typ nadwozia

Liczba drzwi:	5
Rodzaj nadwozia:	SUV

Układ kierowniczy

Średnica zawracania (m):	11,1
--------------------------	------

Koła i opony

Opony standardowe:	felgi aluminiowe 18", wzór techno black
--------------------	-----------------------------------------

Dopuszczalna masa całkowita

Maksymalna masa całkowita zespołu pojazdów (kg):	2975
Maksymalna masa przyczepy bez hamulca (kg):	675
Maksymalna masa przyczepy z hamulcem (kg):	1200
Maksymalna ładowność (kg):	395
Minimalna masa pojazdu gotowego do jazdy (bez opcji) (kg):	1279
Maksymalna masa całkowita pojazdu (kg):	1775

Silnik

Liczba zaworów:	12
Procedura homologacji:	1

Moc maksymalna kW (KM):	74 (100)
Protokół homologacji:	WLTP
Maksymalny moment obrotowy w Nm:	170 przy 2000-3500
Rodzaj paliwa:	benzyna / LPG
Liczba cylindrów:	3
Norma emisji spalin:	Euro 6d full
Pojemność skokowa (cm3):	999

Wymiary

Zwis przedni:	883
Wysokość pojazdu nieobciążonego z relingami (mm):	1584
Długość całkowita:	4239
Szerokość całkowita:	1797
Wysokość bez obciążenia z otwartą klapą tylną:	2044
Zwis tylny:	717
Wysokość całkowita:	1575
Szerokość całkowita z lusterkami zewnętrznymi:	2004
Szerokość dolnej części bagażnika:	953
Rozstaw osi:	2639
Prześwit pojazdu:	169

Typ techniczny

Typ techniczny:	RJBHE2MT6WB25A500B
Liczba miejsc siedzących:	5

Skrzynia biegów

Rodzaj skrzyni biegów:	manualna
Liczba biegów do przodu:	6

Aerodynamika

Poziom hałasu przy 50 km/h (dB):	66
----------------------------------	----



Pojemność bagażnika (dm3 VDA)		Pojemność przestrzeni	1275
Pojemność przestrzeni	422	bagażowej maks. po złożeniu	(1596
bagażowej min. (dm3):	(484 l),	kanapy (dm3):	l)

Aby uzyskać więcej informacji na temat pojazdu i ceny, skontaktuj się z doradcą handlowym. Prezentowane zdjęcia pojazdu i akcesoriów mają charakter poglądowy. Kolory i niektóre zewnętrzne lub wewnętrzne elementy mogą różnić się od rzeczywistych. Parametry techniczne, wyposażenie, ceny i specyfikacja pojazdów, a także ceny części zamiennych i akcesoriów oraz koszty usług serwisowych, mogą ulegać zmianom i są aktualizowane. Podane informacje nie stanowią oferty w rozumieniu art. 66 i kolejnych Kodeksu cywilnego, a także nie stanowią zaproszenia do rokowań. Indywidualne uzgodnienie właściwości, specyfikacji i ceny pojazdu, części zamiennych lub akcesoriów oraz czasu i sposobu ich dostawy następuje w umowie zawieranej u Autoryzowanych Partnerów


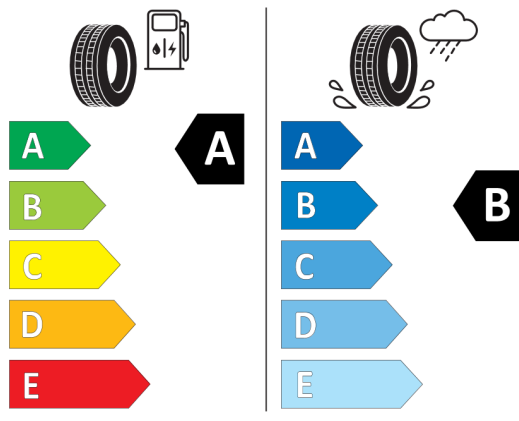


Nieźróźnicowane półoźenie przód/tył



Continental 0313612

215/55 R 18 95 H C1



2020/740

*W związku ze specyfiką procesu produkcyjnego wybranego modelu, pokazujemy etykiety wszystkich opon możliwych do zamontowania.