



## RENAULT NOWY CAPTUR techno TCe 100 Eco-G

**Silnik:** TCe 100 Eco-G

**Pojemność skokowa (cm<sup>3</sup>):** 999


**Rodzaj paliwa:** benzyna / LPG

**Rodzaj skrzyni biegów:** manualna





## Opcje i akcesoria



### Tapicerka

tapicerka materiałowa z  
żółtymi przeszyciami



### Kolor

czerwony flamme



### Opony

felgi aluminiowe 18",  
wzór techno black

### Inne opcje

kierownica pokryta miękką skórą  
ekologiczną  
oświetlenie sufitowe LED, lusterka w  
osłonie przeciwsłonecznej z  
oświetleniem + uchwyt na bilet pa

## Szczegóły dotyczące pakietów

### pack winter techno

fotele przednie podgrzewane  
kierownica podgrzewana



## **pakiet safety**

funkcja bezpiecznego wysiadania (OSE)

system kontroli martwego pola (BSW)

system wspomagania wyjeżdżania z miejsca parkingowego tyłem

## **Wyposażenie skonfigurowanego pojazdu**

### **KLASA ENERGETYCZNA**

instalacja LPG

999 cm<sup>3</sup>

74 kW

### **WYGLĄD**

szyby tylna i boczne przyciemniane

jednokolorowe nadwozie

klamki drzwi w kolorze nadwozia

felgi aluminiowe 18"

wzór felgi aluminiowej 18" techno black

lusterka w kolorze czarnym

### **MULTIMEDIA**

antena w kształcie płetwy rekina

ładowarka indukcyjna do smartfona

system multi-sense

wyświetlacz wskaźników i zegarów 7"

komunikaty w języku polskim

system multimedialny openR link 10,4"

aktualizacja oprogramowania over the air

### **KOMFORT I WNĘTRZE**

wyjmowana podłoga bagażnika

filtr kabinowy węglowy

lusterko wewnętrzne

elektrochromatyczne

fotel kierowcy i pasażera z regulacją

manualną wysokości/wzdłużną/oparcia

lusterka boczne elektrycznie składane i

sterowane, podgrzewane, z czujnikiem

temperatury zewnętrznej

karta Renault Hands Free

kanapa tylna przesuwana, dzielona w

układzie 1/3 - 2/3

konsola środkowa z nawiewem do tyłu

szyby przednie regulowane elektrycznie z

włącznikiem impulsowym

szyby tylne regulowane elektrycznie z

włącznikiem impulsowym

centralny zamek

zagłówki na tylnej kanapie

tapicerka materiałowa z żółtymi

przeszyciami

### **WIDOCZNOŚĆ I OŚWIETLENIE**

oświetlenie tablicy rejestracyjnej

światła do jazdy dziennej LED

tylne światła LED

### **PROWADZENIE POJAZDU**

system wspomagania ruszania pod górę

czujniki parkowania tyłem

zestaw do naprawy uszkodzonej opony

kamera cofania

automatyczny hamulec postojowy z

funkcją Auto-Hold

możliwość dezaktywowania systemów

ADAS



funkcja inteligentnej zmiany prędkości (ISA)  
regulator i ogranicznik prędkości  
czujnik deszczu  
system kontroli zmęczenia kierowcy (DDAW)

## OGRZEWANIE I WENTYLACJA

kryterium techniczne niezbędne do zamówienia klimatyzacji  
przednia szyba niepodgrzewana  
klimatyzacja automatyczna

## BEZPIECZEŃSTWO

ABS

aktywny system wspomagania nagłego hamowania z funkcją wykrywania pieszych i rowerzystów  
system wspomagania nagłego hamowania  
poduszki powietrzne kierowcy i pasażera  
poduszki powietrzne z możliwością odłączenia  
kurtyny powietrzne  
sygnał niezapiętych pasów  
system kontroli bezpiecznej odległości mocowania fotelików ISOFIX  
system awaryjnego utrzymywania pasa ruchu (ELKA)  
fabryczne ograniczenie prędkości do 180 km/h  
przygotowanie do instalacji alkomatu  
funkcja połączenia alarmowego e-Call

## Dane techniczne

### Pojemność zbiornika paliwa (l)

pojemność zbiornika paliwa (l): 48+40 (LPG)

### Bateria i ładowanie

pojemność akumulatora: nd  
napięcie nominalne: nd

### Zużycie paliwa i emisja spalin WLTP

Zużycie paliwa cykl mieszany WLTP\*LPG (l/100km): 7.6

Emisja CO<sub>2</sub> cykl mieszany WLTP\*LPG (g/km): 119

Emisja CO<sub>2</sub> cykl mieszany WLTP (g/km): 138

Zużycie paliwa cykl mieszany WLTP (l/100 km): 6.1

### Osiągi

Prędkość maksymalna (km/h): 173  
1000 m ze startu zatrzymanego (s): 34,6

400 m ze startu zatrzymanego (s): 19,0

Przyspieszenie 0-100 km/h (s): 13

### Układ napędowy

Rodzaj napędu: 4x2

### Typ nadwozia

Liczba drzwi: 5

Rodzaj nadwozia: SUV

### Układ kierowniczy

Średnica zawracania (m): 11,1



## Koła i opony

Opony standardowe: felgi aluminiowe 18", wzór techno black

## Dopuszczalna masa całkowita

Maksymalna masa całkowita zespołu pojazdów (kg): 2975  
Maksymalna masa przyczepy bez hamulca (kg): 675  
Maksymalna masa przyczepy z hamulcem (kg): 1200  
Maksymalna ładowność (kg): 395  
Minimalna masa pojazdu gotowego do jazdy (bez opcji) (kg): 1279  
Maksymalna masa całkowita pojazdu (kg): 1775

## Silnik

Liczba zaworów: 12  
Procedura homologacji: 1  
Moc maksymalna kW (KM): 74 (100)  
Protokół homologacji: WLTP  
Maksymalny moment obrotowy w Nm: 170 przy 2000-3500  
Rodzaj paliwa: benzyna / LPG  
Liczba cylindrów: 3  
Norma emisji spalin: Euro 6d full  
Pojemność skokowa (cm<sup>3</sup>): 999

## Wymiary

Zwis przedni: 883  
Wysokość pojazdu nieobciążonego z relingami

(mm):

Długość całkowita: 4239  
Szerokość całkowita: 1797  
Wysokość bez obciążenia z otwartą klapą tylną: 2044  
Zwis tylny: 717  
Wysokość całkowita: 1575  
Szerokość całkowita z lusterkami zewnętrznymi: 2004  
Szerokość dolnej części bagażnika: 953  
Rozstaw osi: 2639  
Prześwit pojazdu: 169

## Typ techniczny

Typ techniczny: RJBHE2MT6WB25A500B  
Liczba miejsc siedzących: 5

## Skrzynia biegów

Rodzaj skrzyni biegów: manualna  
Liczba biegów do przodu: 6

## Aerodynamika

Poziom hałasu przy 50 km/h (dB): 66

## Pojemność bagażnika (dm<sup>3</sup> VDA)

Pojemność przestrzeni bagażowej min. (dm<sup>3</sup>): 422 (484 l),  
Pojemność przestrzeni bagażowej maks. po złożeniu kanapy (dm<sup>3</sup>): 1275 (1596 l)



Aby uzyskać więcej informacji na temat pojazdu i ceny, skontaktuj się z doradcą handlowym. Prezentowane zdjęcia pojazdu i akcesoriów mają charakter poglądowy. Kolory i niektóre zewnętrzne lub wewnętrzne elementy mogą różnić się od rzeczywistych. Parametry techniczne, wyposażenie, ceny i specyfikacja pojazdów, a także ceny części zamiennych i akcesoriów oraz koszty usług serwisowych, mogą ulegać zmianom i są aktualizowane. Podane informacje nie stanowią oferty w rozumieniu art. 66 i kolejnych Kodeksu cywilnego, a także nie stanowią zaproszenia do rokowań. Indywidualne uzgodnienie właściwości, specyfikacji i ceny pojazdu, części zamiennych lub akcesoriów oraz czasu i sposobu ich dostawy następuje w umowie zawieranej u Autoryzowanych Partnerów

---

### ZNAJDŹ SWOJĄ SPERSONALIZOWANĄ KONFIGURACJĘ

W INTERNECIE <https://www.renault.pl/>

[3BALQM](#)

- Skanując swój QR kod

---

### U DEALERA

- Podając doradcy handlowemu kod swojej konfiguracji : 3BALQM

Upon delivery, the vehicle's user manual is made available to the Customer in digital format. The instructions for use in paper format are available to order in After Sales


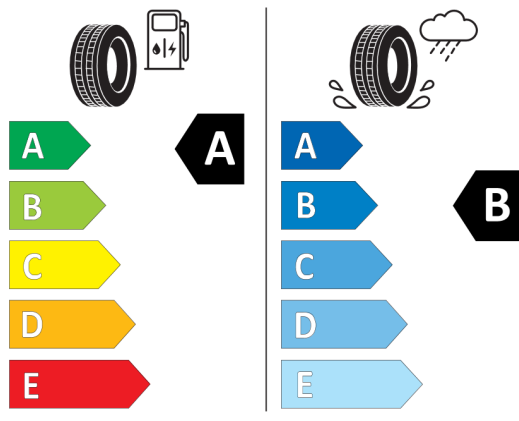


## Nieźróźnicowane półoźenie przód/tył



Continental 0313612

215/55 R 18 95 H C1



2020/740

\*W związku ze specyfiką procesu produkcyjnego wybranego modelu, pokazujemy etykiety wszystkich opon możliwych do zamontowania.