



RENAULT NOWA ARKANA techno mild hybrid 140 EDC g.2024

Silnik: mild hybrid 140 EDC

Pojemność skokowa (cm³): 1332


Rodzaj paliwa: benzyna / mild hybrid

Rodzaj skrzyni biegów: automatyczna






Opcje i akcesoria



Tapicerka

tapicerka materiałowa
łączona ze skórą
ekologiczną TEP



Kolor

czerwony flamme



Opony

felgi aluminiowe 18"
silverstone

Inne opcje

koło zapasowe dojazdowe
przystosowanie do koła zapasowego
dojazdowego

Szczegóły dotyczące pakietów

pakiet winter comfort

fotele przednie z regulacją elektryczną, fotel kierowcy z regulacją lędźwiową
fotele przednie podgrzewane
kierownica podgrzewana



Wyposażenie skonfigurowanego pojazdu

WYGLĄD

szyby tylne przyciemniane
obrace kół ze stopu metali lekkich 18"
obudowy lusterek bocznych w kolorze czarnym
listwa F1
felga 18' silverstone
klasyczna dźwignia skrzyni biegów

MULTIMEDIA

easy link 9,3" z nawigacją
mapa Europy w wersji rozszerzonej
ładowarka indukcyjna
funkcja bezprzewodowej replikacji smartfona Android Auto i Apple Carplay

KOMFORT I WNĘTRZE

szyba tylna podgrzewana
lusterka boczne elektrycznie sterowane, składane oraz podgrzewane
tapicerka materiałowa łączona ze skórą ekologiczną TEP
trzy zagłówki w drugim rzędzie siedzeń
tylna kanapa z podłokietnikiem w układzie 1/3-2/3
kierownica pokryta skórą ekologiczną TEP
szyby przednie elektrycznie podnoszone
szyby tylne elektrycznie podnoszone
podsufitka w kolorze czarnym
podwójna podłoga bagażnika
oświetlenie wnętrza ambiente

WIDOCZNOŚĆ I OŚWIETLENIE

światła Full LED Pure Vision w kształcie litery C

wycieraczki przedniej szyby o zmiennej częstotliwości pracy, czujnik deszczu i światła
funkcja automatycznej zmiany świateł drogowych na mijania (AHL)
podświetlane lusterka w osłonach przeciwsłonecznych
światła do jazdy dziennej LED "Edge Light"
lusterko wewnętrzne
elektrochromatyczne

PROWADZENIE POJAZDU

automatyczny, elektryczny hamulec postojowy z funkcją Auto-Hold
karta Renault Hands Free
elektroniczne ograniczenie prędkości do 180 km/h
system utrzymywania pasa ruchu (LKA)
cyfrowy wyświetlacz wskaźników i zegarów 10"
system kontroli martwego pola (BSW)
czujniki parkowania z przodu i z tyłu
system Multi-Sense
system kontroli zmęczenia kierowcy (DDAW)
systemy automatycznej regulacji prędkości (OSP/TSR/ISA)
system kontroli bezpiecznej odległości (DW)
aktywny system wspomagania hamowania z funkcją wykrywania pieszych i rowerzystów (AEBS)
system my safety shield
kamera cofania
system wspomagania wyjeżdżania z miejsca parkingowego tyłem (RCTA)
przystosowanie do kamery cofania



przygotowanie do montażu alkotestu
aktywny regulator prędkości (ACC)

OGRZEWANIE I WENTYLACJA

nawiewy klimatyzacji dla pasażerów
drugiego rzędu siedzeń
klimatyzacja automatyczna

BEZPIECZEŃSTWO

system wspomagania nagłego hamowania
(AFU)
funkcja łączności
centralny zamek
3-punktowe pasy bezpieczeństwa na
przednich miejscach
czołowe poduszki powietrzne kierowcy i
pasażera z przodu

system monitorowania ciśnienia w
oponach pośredni
boczne poduszki powietrzne kierowcy i
pasażera z przodu oraz poduszki
kurtynowe
system dynamicznej kontroli toru jazdy
(ESC) + system wspomagania przy
ruszaniu pod górę (HSA)
sygnalizacja niezapięcia pasów
bezpieczeństwa
3-punktowe pasy bezpieczeństwa na
przednich i tylnych miejscach
system mocowania fotelika dla dziecka
Isofix na bocznych tylnych miejscach
możliwość ręcznej dezaktywacji poduszki
powietrznej pasażera z przodu
funkcja połączenia alarmowego e-Call
system ABS

Dane techniczne

Pojemność zbiornika paliwa (l)	1000 m ze startu zatrzymanego	31,5
pojemność zbiornika paliwa (l): 50	(s):	
	400 m ze startu zatrzymanego	17,3
	(s):	
Bateria i ładowanie	Przyspieszenie 0-100 km/h (s):	9,8
pojemność akumulatora: 0,13 kWh		
Zużycie paliwa i emisja spalin WLTP	Układ napędowy	
Emisja CO2 cykl mieszany WLTP (g/km): 133	Rodzaj napędu:	przedni
Zużycie paliwa cykl mieszany WLTP (l/100 km): 5.9	Typ nadwozia	
	Liczba drzwi:	5
	Rodzaj nadwozia:	SUV
Osiągi	Układ kierowniczy	
Prędkość maksymalna (km/h): 180	Średnica zawracania (m):	11,2



Układ hamulcowy

Hamulce tylne (typ, średnica):	tarczowe pełne
Hamulce przednie (typ, średnica):	tarczowe wentylowane

Koła i opony

Opony standardowe:	215/55 R18
--------------------	------------

Dopuszczalna masa całkowita

Maksymalna masa całkowita zespołu pojazdów (kg):	2776
Maksymalna masa przyczepy bez hamulca (kg):	705
Maksymalna masa przyczepy z hamulcem (kg):	900
Maksymalna ładowność (kg):	431
Minimalna masa pojazdu gotowego do jazdy (bez opcji) (kg):	1336
Maksymalna masa całkowita pojazdu (kg):	1876

Silnik

Liczba zaworów:	16
Typ wtrysku paliwa:	bezpośredni
Procedura homologacji:	1
Moc maksymalna kW (KM):	103 (140)
Protokół homologacji:	WLTP
Rodzaj paliwa:	benzyna / mild hybrid
Maksymalny moment obrotowy w Nm:	260
Liczba cylindrów:	4
Pojemność skokowa (cm ³):	1332
Norma emisji spalin:	Euro6 Dfull

Wymiary

Wysokość pojazdu nieobciążonego z relingami (mm):	1571
Zwis przedni:	878
Długość całkowita:	4568
Wysokość bez obciążenia z otwartą klapą tylną:	2155
Szerokość całkowita:	1821
Zwis tylny:	970
Szerokość całkowita z lusterkami zewnętrznymi:	2034
Wysokość całkowita:	1571
Szerokość dolnej części bagażnika:	991
Rozstaw osi:	2720
Prześwit pojazdu:	200

Typ techniczny

Typ techniczny:	RJLLH2N0BWA45100B0
Liczba miejsc siedzących:	5

Skrzynia biegów

Liczba biegów do przodu:	7
Rodzaj skrzyni biegów:	automatyczna

Aerodynamika

Poziom hałasu przy 50 km/h (dB):	67
----------------------------------	----

Pojemność bagażnika (dm³ VDA)

Pojemność przestrzeni bagażowej min. (dm ³):	513
Pojemność przestrzeni bagażowej maks. po złożeniu kanapy (dm ³):	1296



Aby uzyskać więcej informacji na temat pojazdu i ceny, skontaktuj się z doradcą handlowym. Prezentowane zdjęcia pojazdu i akcesoriów mają charakter poglądowy. Kolory i niektóre zewnętrzne lub wewnętrzne elementy mogą różnić się od rzeczywistych. Parametry techniczne, wyposażenie, ceny i specyfikacja pojazdów, a także ceny części zamiennych i akcesoriów oraz koszty usług serwisowych, mogą ulegać zmianom i są aktualizowane. Podane informacje nie stanowią oferty w rozumieniu art. 66 i kolejnych Kodeksu cywilnego, a także nie stanowią zaproszenia do rokowań. Indywidualne uzgodnienie właściwości, specyfikacji i ceny pojazdu, części zamiennych lub akcesoriów oraz czasu i sposobu ich dostawy następuje w umowie zawieranej u Autoryzowanych Partnerów

ZNAJDŹ SWOJĄ SPERSONALIZOWANĄ KONFIGURACJĘ

W INTERNECIE <https://www.renault.pl/>

[UPYAWF](#)

- Skanując swój QR kod

U DEALERA

- Podając doradcy handlowemu kod swojej konfiguracji : UPYAWF

Upon delivery, the vehicle's user manual is made available to the Customer in digital format. The instructions for use in paper format are available to order in After Sales

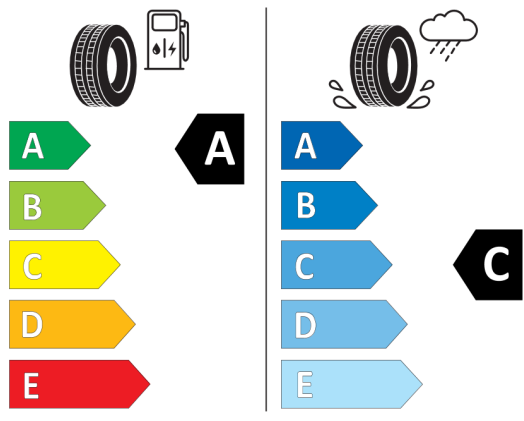


Nieźróźnicowane poźózenie przód/tył



KUMHO HS51 2278453

215/55R18 95 H C1



2020/740

*W zwiąźku ze specyfiką procesu produkcyjnego wybranego modelu, pokazujemy etykiety wszystkich opon możliwych do zamontowania.