



## RENAULT CAPTUR techno TCe 100 Eco-G

**Silnik:** TCe 100 Eco-G

**Pojemność skokowa (cm3):** 999


**Rodzaj paliwa:** benzyna / LPG

**Rodzaj skrzyni biegów:** manualna





## Opcje i akcesoria



### Tapicerka

tapicerka materiałowa z  
żółtymi przeszyciami



### Kolor

szary rafale z dachem  
czarny etoile



### Opony

felgi aluminiowe 18",  
wzór techno black

### Inne opcje

dwukolorowe nadwozie  
kierownica pokryta miękką skórą  
ekologiczną

lusterka w kolorze lśniącej czerni lub  
kolorze dachu  
oświetlenie sufitowe LED, lusterka w  
osłonie przeciwsłonecznej z  
oświetleniem + uchwyt na bilet pa

## Szczegóły dotyczące pakietów

### pack winter techno

fotele przednie podgrzewane  
kierownica podgrzewana

### pakiet safety



funkcja bezpiecznego wysiadania (OSE)  
system kontroli martwego pola (BSW)  
system wspomagania wyjeżdżania z miejsca parkingowego tyłem

## Wyposażenie skonfigurowanego pojazdu

### KLASA ENERGETYCZNA

instalacja LPG  
999 cm<sup>3</sup>  
74 kW

### WYGLĄD

szyby tylna i boczne przyciemniane  
klamki drzwi w kolorze nadwozia  
felgi aluminiowe 18"  
wzór felgi aluminiowej 18" techno black

### MULTIMEDIA

antena w kształcie płetwy rekina  
ładowarka indukcyjna do smartfona  
system multi-sense  
wyświetlacz wskaźników i zegarów 7"  
komunikaty w języku polskim  
system multimedialny openR link 10,4"  
aktualizacja oprogramowania over the air

### KOMFORT I WNĘTRZE

wyjmowana podłoga bagażnika  
filtr kabinowy węglowy  
lusterko wewnętrzne  
elektrochromatyczne  
fotel kierowcy i pasażera z regulacją  
manualną wysokości/wzdłużną/oparcia  
lusterka boczne elektrycznie składane i  
sterowane, podgrzewane, z czujnikiem  
temperatury zewnętrznej

karta Renault Hands Free  
kanapa tylna przesuwana, dzielona w  
układzie 1/3 - 2/3  
konsola środkowa z nawiewem do tyłu  
szyby przednie regulowane elektrycznie z  
włącznikiem impulsowym  
szyby tylne regulowane elektrycznie z  
włącznikiem impulsowym  
centralny zamek  
zagłówki na tylnej kanapie  
tapicerka materiałowa z żółtymi  
przeszyciami

### WIDOCZNOŚĆ I OŚWIETLENIE

oświetlenie tablicy rejestracyjnej  
światła do jazdy dziennej LED  
tylne światła LED

### PROWADZENIE POJAZDU

system wspomagania ruszania pod górę  
czujniki parkowania tyłem  
zestaw do naprawy uszkodzonej opony  
kamera cofania  
automatyczny hamulec postojowy z  
funkcją Auto-Hold  
możliwość dezaktywowania systemów  
ADAS  
funkcja inteligentnej zmiany prędkości  
(ISA)  
regulator i ogranicznik prędkości  
czujnik deszczu



system kontroli zmęczenia kierowcy (DDAW)

## OGRZEWANIE I WENTYLACJA

kryterium techniczne niezbędne do zamówienia klimatyzacji  
przednia szyba niepodgrzewana  
klimatyzacja automatyczna

## BEZPIECZEŃSTWO

ABS  
aktywny system wspomagania nagłego hamowania z funkcją wykrywania pieszych

i rowerzystów  
system wspomagania nagłego hamowania  
poduszki powietrzne kierowcy i pasażera  
poduszki powietrzne z możliwością odłączenia  
kurtyny powietrzne  
sygnał niezapiętych pasów  
system kontroli bezpiecznej odległości mocowania fotelików ISOFIX  
system awaryjnego utrzymywania pasa ruchu (ELKA)  
fabryczne ograniczenie prędkości do 180 km/h  
przygotowanie do instalacji alkomatu  
funkcja połączenia alarmowego e-Call

## Dane techniczne

### Pojemność zbiornika paliwa (l)

pojemność zbiornika paliwa (l): 48+40 (LPG)

### Bateria i ładowanie

pojemność akumulatora: nd  
napięcie nominalne: nd

### Zużycie paliwa i emisja spalin WLTP

Zużycie paliwa cykl mieszany WLTP\*LPG (l/100km): 7.6  
Emisja CO2 cykl mieszany WLTP\*LPG (g/km): 119  
Emisja CO2 cykl mieszany WLTP (g/km): 138  
Zużycie paliwa cykl mieszany WLTP (l/100 km): 6.1

### Osiągi

Prędkość maksymalna (km/h): 173  
1000 m ze startu zatrzymanego (s): 34,6  
400 m ze startu zatrzymanego (s): 19,0  
Przyspieszenie 0-100 km/h (s): 13

### Układ napędowy

Rodzaj napędu: 4x2

### Typ nadwozia

Liczba drzwi: 5  
Rodzaj nadwozia: SUV

### Układ kierowniczy

Średnica zawracania (m): 11,1

### Koła i opony



**Opony standardowe:** felgi aluminiowe 18", wzór techno black

### Dopuszczalna masa całkowita

**Maksymalna masa całkowita zespołu pojazdów (kg):** 2975  
**Maksymalna masa przyczepy bez hamulca (kg):** 675  
**Maksymalna masa przyczepy z hamulcem (kg):** 1200  
**Maksymalna ładowność (kg):** 394  
**Minimalna masa pojazdu gotowego do jazdy (bez opcji) (kg):** 1279  
**Maksymalna masa całkowita pojazdu (kg):** 1775

### Silnik

**Liczba zaworów:** 12  
**Procedura homologacji:** 1  
**Moc maksymalna kW (KM):** 74 (100)  
**Protokół homologacji:** WLTP  
**Maksymalny moment obrotowy w Nm:** 170 przy 2000-3500  
**Rodzaj paliwa:** benzyna / LPG  
**Liczba cylindrów:** 3  
**Norma emisji spalin:** Euro 6d full  
**Pojemność skokowa (cm3):** 999

### Wymiary

**Zwis przedni:** 883  
**Wysokość pojazdu nieobciążonego z relingami** 1584

**(mm):**  
**Długość całkowita:** 4239  
**Szerokość całkowita:** 1797  
**Wysokość bez obciążenia z otwartą klapą tylną:** 2044  
**Zwis tylny:** 717  
**Wysokość całkowita:** 1575  
**Szerokość całkowita z lusterkami zewnętrznymi:** 2004  
**Szerokość dolnej części bagażnika:** 953  
**Rozstaw osi:** 2639  
**Prześwit pojazdu:** 169

### Typ techniczny

**Typ techniczny:** RJBHE2MT6WB25A500B  
**Liczba miejsc siedzących:** 5

### Skrzynia biegów

**Rodzaj skrzyni biegów:** manualna  
**Liczba biegów do przodu:** 6

### Aerodynamika

**Poziom hałasu przy 50 km/h (dB):** 66

### Pojemność bagażnika (dm3 VDA)

**Pojemność przestrzeni bagażowej min. (dm3):** 422 (484 l),  
**Pojemność przestrzeni bagażowej maks. po złożeniu kanapy (dm3):** 1275 (1596 l)



Aby uzyskać więcej informacji na temat pojazdu i ceny, skontaktuj się z doradcą handlowym. Prezentowane zdjęcia pojazdu i akcesoriów mają charakter poglądowy. Kolory i niektóre zewnętrzne lub wewnętrzne elementy mogą różnić się od rzeczywistych. Parametry techniczne, wyposażenie, ceny i specyfikacja pojazdów, a także ceny części zamiennych i akcesoriów oraz koszty usług serwisowych, mogą ulegać zmianom i są aktualizowane. Podane informacje nie stanowią oferty w rozumieniu art. 66 i kolejnych Kodeksu cywilnego, a także nie stanowią zaproszenia do rokowań. Indywidualne uzgodnienie właściwości, specyfikacji i ceny pojazdu, części zamiennych lub akcesoriów oraz czasu i sposobu ich dostawy następuje w umowie zawieranej u Autoryzowanych Partnerów

---

## ZNAJDŹ SWOJĄ SPERSONALIZOWANĄ KONFIGURACJĘ

W INTERNECIE <https://www.renault.pl/>

[711JET](#)

- Skanując swój QR kod

---

### U DEALERA

- Podając doradcy handlowemu kod swojej konfiguracji : 711JET

Upon delivery, the vehicle's user manual is made available to the Customer in digital format. The instructions for use in paper format are available to order in After Sales


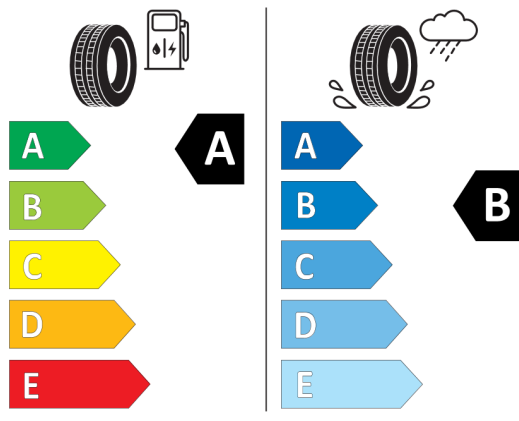


## Nieźróźnicowane poźózenie przód/tył



Continental 0313612

215/55 R 18 95 H C1



2020/740

\*W zwiąźku ze specyfiką procesu produkcyjnego wybranego modelu, pokazujemy etykiety wszystkich opon możliwych do zamontowania.