



## RENAULT RAFALE atelier Alpine E-Tech 4x4 300

**Silnik:** E-Tech 4x4 300

**Pojemność skokowa (cm<sup>3</sup>):** 1199

**Rodzaj paliwa:** benzyna / PHEV

**Rodzaj skrzyni biegów:** automatyczna






## Opcje i akcesoria




### Tapicerka

tapicerka z Alcantary  
łączona ze skórą  
ekologiczną TEP czarno-  
niebieska



### Kolor

niebieski sommet satin z  
dachem czarny etoile



### Opony

felgi aluminiowe 21"  
chicane

### Inne opcje

kabel do ładowania mode 2 typ2 -  
wzmocnione gniazdo Green'up 3,7 kW  
(16A)

nadwozie dwukolorowe  
panoramiczny szklany dach solarbay  
wyświetlacz Head-Up 9,3" na przedniej  
szybie

## Szczegóły dotyczące pakietów

### pakiet Harman Kardon

zestaw 11 głośników premium + subwoofer  
system nagłośnienia premium Harman Kardon 485W



## Wyposażenie skonfigurowanego pojazdu

### WYGLĄD

ozdobna listwa progu bagażnika  
obudowy lusterek bocznych w kolorze czarnym  
szyby przednie barwione, akustyczne i tylne przyciemniane  
felgi aluminiowe 21"  
wzór felg 21" chicane

### MULTIMEDIA

gniazdo 12V + 2 gniazda USB-C z przodu + 4 gniazda USB-C z tyłu  
język polski  
elektroniczna instrukcja pojazdu w systemie multimedialnym  
funkcja łączności z usługami online na 5 lat  
system multi-sense (3. generacji) z funkcją living lights  
zespół zegarów i wskaźników z kolorowym 12,3-calowym ekranem TFT  
ładowarka indukcyjna

### KOMFORT I WNĘTRZE

kierownica Alpine pokryta tworzywem  
Fraganza (TEP)  
tapicerka z Alcantary łączona ze skórą ekologiczną TEP czarno-niebieska  
podgrzewana przednia szyba  
podgrzewana kierownica  
podgrzewane fotele przednie  
ozdobne listwy progowe  
nawiewy dla pasażerów z tyłu  
lusterko wewnętrzne do obserwowania dzieci z tyłu  
osłony przeciwsłoneczne z oświetleniem LED

elektrycznie bezdotykowo otwierana klapa bagażnika  
wysoka konsola między przednimi fotelami z podłokietnikiem  
szyby tylne sterowane elektrycznie  
system air quality (filtr PM 2.5, funkcja oczyszczania powietrza w kabinie)  
tylna kanapa dzielona 40/20/40  
oświetlenie podłoga logo Renault z lusterek bocznych  
podgrzewana tylna szyba  
centralny zamek  
kolumna kierownicy regulowana w dwóch płaszczyznach  
szyby przednie sterowane elektrycznie  
przednie zagłówki z regulacją portfelową  
fotele przednie regulowane elektrycznie z pamięcią ustawień i reg. lędź. z masażem dla kierowcy  
klimatyzacja automatyczna dwustrefowa

### WIDOCZNOŚĆ I OŚWIETLENIE

czujnik deszczu i zmierzchu  
kierunkowskazy sekwencyjne  
funkcja automatycznej zmiany świateł drogowych na mijania (AHL)  
trzęście światła stopu  
światła tylne LED z efektem włókien 3D  
lusterko wewnętrzne  
elektrochromatyczne  
elektrycznie regulowane i składane  
lusterka boczne z pamięcią  
światła przednie full LED Matrix vision  
oświetlenie ambiente wnętrza  
światła do jazdy dziennej LED  
oświetlenie wnętrza LED z włącznikiem dotykowym



kierunkowskazy w lusterkach bocznych

## PROWADZENIE POJAZDU

łopatki za kierownicą  
system wspomagania nagłego hamowania podczas jazdy do tyłu (R-AEB)  
zestaw do naprawy uszkodzenia opony  
funkcja bezpiecznego wysiadania (OSE)  
system awaryjnego utrzymywania pasa ruchu (ELKA)  
czujniki parkowania tył, przód, bok + Hands Free Parking  
kamera 3D 360 st.  
system 4Control advanced  
system kontroli bezpiecznej odległości (DW)  
wskaźnik zmiany biegu (GSI)  
system kontroli martwego pola (BSW)  
system active driver assist (ADA)  
tryb eco drive  
aktywny regulator prędkości (ACC)  
system kontroli zmęczenia kierowcy (DDAW)  
automatyczny elektromechaniczny hamulec postojowy  
aktywny system wspomagania nagłego hamowania (AEBS)  
przygotowanie do montażu alkotestu  
system ostrzegający pieszych (AVAS)  
predykcyjne zawieszenie adaptacyjne oparte na kamerze wielofunkcyjnej

systemy automatycznej regulacji prędkości (OSP/TSR/ISA)  
system multi collision brake (MCB)  
inteligentny aktywny regulator prędkości (i-ACC)  
system my safety shield

## BEZPIECZEŃSTWO

pasy bezpieczeństwa trzypunktowe  
mocowanie fotelika ISOFIX  
ABS  
AFU  
połączenie alarmowe eCall  
system kontroli ciśnienia w oponach (pośredni)  
przygotowanie do montażu alarmu  
poduszki powietrzne boczne, kurtynowe  
pasy bezpieczeństwa z przodu z regulacją wysokości  
poduszki powietrzne kierowcy i pasażera oraz centralna  
ESP z systemem Trailer Stability Assist (TSA), Hill Assist i Hill Descent Control  
3 zagłówki dla pasażerów z tyłu  
czujnik niezapięcia pasów bezpieczeństwa

## BATERIA I ŁADOWANIE

akumulator trakcyjny 22 kWh  
ładowarka pokładowa jednofazowa 7,4 kW

## Dane techniczne

**Pojemność zbiornika paliwa (l)**

pojemność zbiornika paliwa (l): 55

**pojemność akumulatora:** 22 kWh

**ładowanie AC:** do 7,4 kW

**napięcie nominalne:** 400V

## Bateria i ładowanie



## Zużycie paliwa i emisja spalin WLTP

Emisja CO2 cykl mieszany ważony WLTP (g/km):	15
Zużycie paliwa cykl mieszany ważony WLTP (l/100 km):	0.6
PHEV - zużycie energii elektrycznej w cyklu mieszanym WLTP (kWh/100 km):	21.2
PHEV - zasięg w cyklu mieszanym WLTP (km):	95
Emisja CO2 cykl mieszany WLTP (g/km):	142
Zużycie paliwa cykl mieszany WLTP (l/100 km):	6.3

## Osiągi

Prędkość maksymalna (km/h):	180
1000 m ze startu zatrzymanego (s):	26,9
400 m ze startu zatrzymanego (s):	14,6
Przyspieszenie 0-100 km/h (s):	6,4

## Układ napędowy

Rodzaj napędu:	4x4
----------------	-----

## Typ nadwozia

Liczba drzwi:	5
Rodzaj nadwozia:	SUV Coupe

## Układ kierowniczy

Średnica zawracania (m):	10,4
--------------------------	------

## Układ hamulcowy

Hamulce tylne (typ, średnica):	tarczowe pełne 330 mm
-----------------------------------	--------------------------

Hamulce przednie (typ, średnica):	tarczowe wentylowane 350 mm
--------------------------------------	-----------------------------------

## Koła i opony

Opony standardowe:	245/40 R21 100V
--------------------	-----------------

## Dopuszczalna masa całkowita

Maksymalna masa całkowita zespołu pojazdów (kg):	3940
Maksymalna masa przyczepy bez hamulca (kg):	750
Maksymalna masa przyczepy z hamulcem (kg):	1500
Maksymalna ładowność (kg):	386
Minimalna masa pojazdu gotowego do jazdy (bez opcji) (kg):	1934
Maksymalna masa całkowita pojazdu (kg):	2440

## Silnik

Liczba zaworów:	12
Procedura homologacji:	1
Moc maksymalna kW (KM):	221 (300)
Protokół homologacji:	WLTP
Maksymalny moment obrotowy w Nm:	230 (TCe) + 205 (E- motor 1) + 195 (E- motor 2)
Rodzaj paliwa:	benzyna / PHEV
Liczba cylindrów:	3
Norma emisji spalin:	Euro6 Dfull
Pojemność skokowa (cm3):	1199

## Wymiary

Zwis przedni:	942
Wysokość pojazdu nieobciążonego z relingami	1613



(mm):

**Długość całkowita:** 4710**Szerokość całkowita:** 1866**Wysokość bez obciążenia z****otwartą klapą tylną:****Zwis tylny:** 1029**Wysokość całkowita:** 1613**Szerokość całkowita z****lusterkami zewnętrznymi:****Szerokość dolnej części****bagażnika:****Rozstaw osi:** 2738**Prześwit pojazdu:** 155

## Typ techniczny

**Typ techniczny:** RHNDP4S45W1700000E**Liczba miejsc siedzących:** 5

## Skrzynia biegów

**Rodzaj skrzyni biegów:** automatyczna**Liczba biegów do przodu:** 15

## Aerodynamika

**Poziom hałasu przy 50 km/h****(dB):** 66

## Pojemność bagażnika (dm<sup>3</sup> VDA)

**Pojemność przestrzeni** HEV: 528 (630 l)**bagażowej min. (dm<sup>3</sup>):** / PHEV: 539 l**Pojemność przestrzeni** HEV: 1600**bagażowej maks. po** (1910 l) /**złożeniu kanapy (dm<sup>3</sup>):** PHEV: 1826 l

Aby uzyskać więcej informacji na temat pojazdu i ceny, skontaktuj się z doradcą handlowym. Prezentowane zdjęcia pojazdu i akcesoriów mają charakter poglądowy. Kolory i niektóre zewnętrzne lub wewnętrzne elementy mogą różnić się od rzeczywistych. Parametry techniczne, wyposażenie, ceny i specyfikacja pojazdów, a także ceny części zamiennych i akcesoriów oraz koszty usług serwisowych, mogą ulegać zmianom i są aktualizowane. Podane informacje nie stanowią oferty w rozumieniu art. 66 i kolejnych Kodeksu cywilnego, a także nie stanowią zaproszenia do rokowań. Indywidualne uzgodnienie właściwości, specyfikacji i ceny pojazdu, części zamiennych lub akcesoriów oraz czasu i sposobu ich dostawy następuje w umowie zawieranej u Autoryzowanych Partnerów

ZNAJDŹ SWOJĄ SPERSONALIZOWANĄ KONFIGURACJĘ

W INTERNECIE <https://www.renault.pl/>

[F9XIBP](#)

- Skanując swój QR kod

U DEALERA

- Podając doradcy handlowemu kod swojej konfiguracji : F9XIBP

Upon delivery, the vehicle's user manual is made available to the Customer in digital format. The instructions for use in paper format are available to order in After Sales



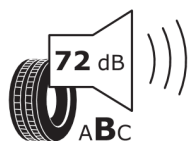
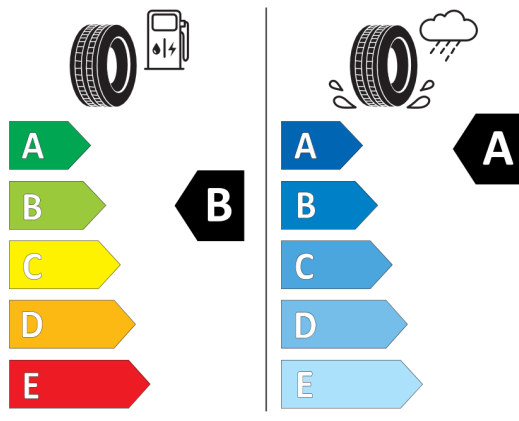


## Nieźróźnicowane półoźenie przód/tył



Continental 0315598

245/40 R 21 100 Y XL C1



2020/740

\*W zwiąźku ze specyfiką procesu produkcyjnego wybranego modelu, pokazujemy etykiety wszystkich opon możliwych do zamontowania.