





RENAULT SYMBIOZ iconic E-Tech full hybrid 145

Silnik: E-Tech full hybrid 145 km

Pojemność skokowa (cm³): 1598


Rodzaj paliwa: benzyna / HEV

Rodzaj skrzyni biegów: automatyczna






Opcje i akcesoria



Tapicerka

tapicerka wykonana z materiału Aelis z przeszyciami w kolorze ciepłego tytanu



Kolor

niebieski mercure



Opony

felgi aluminiowe 19",
wzór pulsar

Inne opcje

dach szklany panoramiczny solarbay®
koło zapasowe dojazdowe
system multimedialny openR link 10,4" z
nawigacją, z nagłośnieniem Harman
Kardon

Wyposażenie skonfigurowanego pojazdu

WYGLĄD

jednokolorowe nadwozie
klamki drzwi w kolorze nadwozia

felgi aluminiowe 19"
wzór felgi aluminiowej 19" pulsar
lusterka w kolorze czarnym



MULTIMEDIA

mapa Europy wersja standardowa
system multi-sense
aktualizacja oprogramowania over the air
ładowarka indukcyjna do smartfona
antena w kształcie płetwy rekina
cyfrowy wyświetlacz wskaźników i zegarów
10,25"

KOMFORT I WNĘTRZE

szyby przednie regulowane elektrycznie z
włącznikiem impulsowym
szyby tylne regulowane elektrycznie z
włącznikiem impulsowym
wyjmowana podłoga bagażnika
lusterka boczne elektrycznie składane i
sterowane, podgrzewane, z czujnikiem
temperatury zewnętrznej
karta Renault Hands Free
kanapa tylna przesuwana, dzielona w
układzie 1/3 - 2/3
kierownica pokryta miękką skórą
ekologiczną
fotel kierowcy i pasażera z regulacją
elektryczną wysokości/wzdłużną/oparcia
elektrycznie bezdotykowo podnoszona
klapa bagażnika easy trunk access
centralny zamek
konsola pływająca
zagłówki na tylnej kanapie
tapicerka wykonana z materiału Aelis z
przeszyciami w kolorze ciepłego tytanu

WIDOCZNOŚĆ I OŚWIETLENIE

szyby tylna i boczne przyciemniane
lusterko bezramkowe
oświetlenie sufitowe LED, lusterka w
osłonie przeciwsłonecznej z
oświetleniem + uchwyt na bilet

oświetlenie tablicy rejestracyjnej
tylne światła LED+ światła stop LED
światła do jazdy dziennej LED
czujnik deszczu

PROWADZENIE POJAZDU

system hands free parking (HFP)
inteligentny aktywny regulator prędkości
stop&go (i-ACC) dla wersji E-Tech full
hybrid
system wspomagania wyjeżdżania z
miejsca parkingowego tyłem (RCTA) z
systemem wspomagania nagłego ha
kamera 360°
system kontroli martwego pola (BSW)
active driver assist
aktywny regulator prędkości (ACC)
system kontroli zmęczenia kierowcy
(DDAW)
funkcja inteligentnej zmiany prędkości
(ISA)
system wspomagania ruszania pod górę
automatyczny hamulec postojowy z
funkcją Auto-Hold

OGRZEWANIE I WENTYLACJA

klimatyzacja automatyczna
fotele przednie podgrzewane
kierownica podgrzewana
przednia szyba podgrzewana

BEZPIECZEŃSTWO

ABS
funkcja połączenia alarmowego e-Call
poduszki powietrzne kierowcy i pasażera
poduszki powietrzne z możliwością
odłączenia
kurtyny powietrzne
sygnał niezapiętych pasów



możliwość dezaktywowania systemów ADAS
aktywny system wspomagania nagłego hamowania z funkcją wykrywania pieszych i rowerzystów
system kontroli bezpiecznej odległości
system awaryjnego utrzymywania pasa ruchu (ELKA)

fabryczne ograniczenie prędkości do 180 km/h
mocowania fotelików ISOFIX
funkcja bezpiecznego wysiadania (OSE)
przygotowanie do instalacji alkomatu
system wspomagania nagłego hamowania

Dane techniczne

Pojemność zbiornika paliwa (l)

pojemność zbiornika paliwa (l): 48

Bateria i ładowanie

pojemność akumulatora: 230 V
napięcie nominalne: 1,2 kWh

Zużycie paliwa i emisja spalin WLTP

Emisja CO2 cykl mieszany WLTP (g/km): 106
Zużycie paliwa cykl mieszany WLTP (l/100 km): 4.7

Osiągi

Prędkość maksymalna (km/h): 170
1000 m ze startu zatrzymanego (s): 32,6
400 m ze startu zatrzymanego (s): 17,9
Przyspieszenie 0-100 km/h (s): 10,6

Układ napędowy

Rodzaj napędu: 4x2

Typ nadwozia

Liczba drzwi: 5
Rodzaj nadwozia: SUV

Układ kierowniczy

Średnica zawracania (m): 11,1

Układ hamulcowy

Hamulce tylne (typ, średnica): tarcze D296x26
Hamulce przednie (typ, średnica): tarcze 260

Koła i opony

Opony standardowe: felgi aluminiowe 19", wzór pulsar

Dopuszczalna masa całkowita

Maksymalna masa całkowita zespołu pojazdów (kg): 2675
Maksymalna masa przyczepy bez hamulca (kg): 745
Maksymalna masa przyczepy z hamulcem (kg): 750
Maksymalna ładowność (kg): 379



| | | | |
|---|------|---|------|
| Minimalna masa pojazdu gotowego do jazdy (bez opcji) (kg): | 1423 | Szerokość całkowita z lusterkami zewnętrznymi: | 2004 |
| Maksymalna masa całkowita pojazdu (kg): | 1925 | Szerokość dolnej części bagażnika: | 1012 |
| | | Rozstaw osi: | 2638 |
| | | Prześwit pojazdu: | 169 |

Silnik

| | |
|---|---------------|
| Liczba zaworów: | 16 |
| Procedura homologacji: | 1 |
| Moc maksymalna kW (KM): | 105 (145) |
| Protokół homologacji: | 1 |
| Maksymalny moment obrotowy w Nm: | 250 |
| Rodzaj paliwa: | benzyna / HEV |
| Liczba cylindrów: | 4 |
| Norma emisji spalin: | Euro 6d full |
| Pojemność skokowa (cm3): | 1598 |

Wymiary

| | |
|--|------|
| Zwis przedni: | 892 |
| Wysokość pojazdu nieobciążonego z relingami (mm): | 1575 |
| Długość całkowita: | 4413 |
| Szerokość całkowita: | 1797 |
| Wysokość bez obciążenia z otwartą klapą tylną: | 2076 |
| Zwis tylny: | 890 |
| Wysokość całkowita: | 1575 |

Typ techniczny

| | |
|----------------------------------|--------------------|
| Typ techniczny: | RJBDH2N44WB32A500E |
| Liczba miejsc siedzących: | 5 |

Skrzynia biegów

| | |
|---------------------------------|--------------|
| Rodzaj skrzyni biegów: | automatyczna |
| Liczba biegów do przodu: | 14 |

Aerodynamika

| | |
|---|----|
| Poziom hałasu przy 50 km/h (dB): | 67 |
|---|----|

Pojemność bagażnika (dm3 VDA)

| | |
|--|---|
| Pojemność przestrzeni bagażowej min. (dm3): | 548 (434 przy przesuniętej kanapie maksymalnie do tyłu) |
| Pojemność przestrzeni bagażowej maks. po złożeniu kanapy (dm3): | 1498 |

Aby uzyskać więcej informacji na temat pojazdu i ceny, skontaktuj się z doradcą handlowym. Prezentowane zdjęcia pojazdu i akcesoriów mają charakter poglądowy. Kolory i niektóre zewnętrzne lub wewnętrzne elementy mogą różnić się od rzeczywistych. Parametry techniczne, wyposażenie, ceny i specyfikacja pojazdów, a także ceny części zamiennych i akcesoriów oraz koszty usług serwisowych, mogą ulegać zmianom i są aktualizowane. Podane informacje nie stanowią oferty w rozumieniu art. 66 i kolejnych Kodeksu cywilnego, a także nie stanowią zaproszenia do rokowań. Indywidualne uzgodnienie właściwości, specyfikacji i ceny pojazdu, części zamiennych lub akcesoriów oraz czasu i sposobu ich dostawy następuje w umowie zawieranej u Autoryzowanych Partnerów


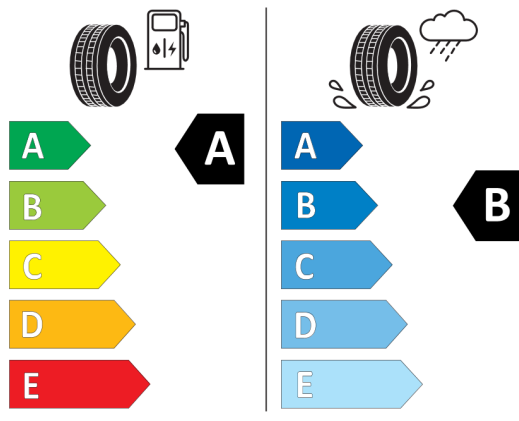


Nieźróźnicowane poźózenie przód/tył



MICHELIN 443633

225/45R19 92 V C1



2020/740

*W zwiąźku ze specyfiką procesu produkcyjnego wybranego modelu, pokazujemy etykiety wszystkich opon możliwych do zamontowania.